



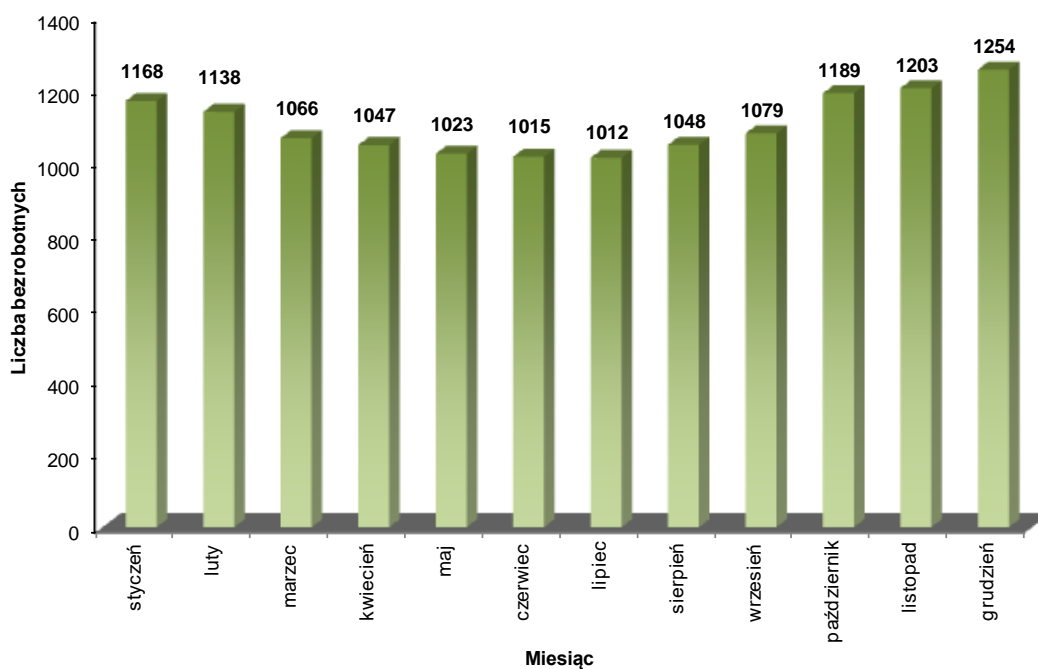
Informacja o sytuacji na lokalnym rynku pracy wg stanu na dzień 31 grudnia 2024 roku

I. Rynek pracy

1. Poziom i dynamika bezrobocia

Po względnym ustabilizowaniu się liczby bezrobotnych na poziomie ok. 1,1 tys. osób w latach 2021 – 2023, rok 2024 przyniósł 15% wzrost bezrobocia. Zmiana ta była spowodowana głównie zwolnieniami grupowymi dokonanymi w firmie Alchemia S.A. w związku z likwidacją oddziału Walcowni Rur Andrzej w Zawadzkiem. Liczba bezrobotnych zarejestrowanych w Powiatowym Urzędzie Pracy w Strzelcach Opolskich na koniec grudnia 2024 r. wynosiła 1254 osoby i w porównaniu do stanu na koniec grudnia 2023 roku (1090) jest większa o 164 osoby. Liczbę bezrobotnych zarejestrowanych w PUP w poszczególnych miesiącach 2024 roku obrazuje poniższy wykres.

Liczba bezrobotnych w powiecie strzeleckim w 2024 roku

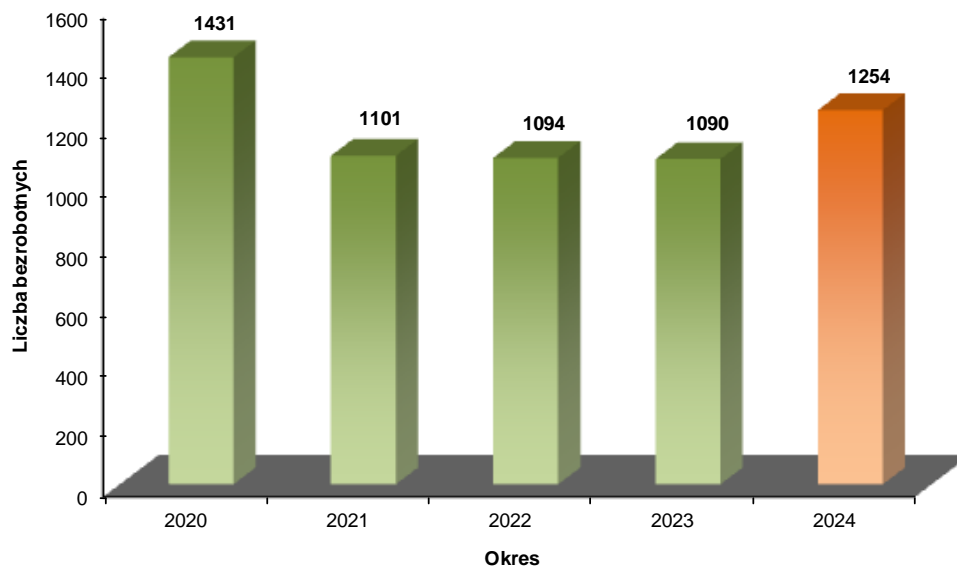


Kształtowanie się liczby osób bezrobotnych oraz wielkość stopy bezrobocia w ostatnich latach przedstawia się następująco:

Stan na koniec Roku	Liczba bezrobotnych		Stopa bezrobocia %
	Ogółem	Kobiety	
2019	1300	739	4,9
2020	1431	780	5,4
2021	1101	624	4,2
2022	1094	578	4,5
2023	1090	583	4,4
2024	1254	618	5,1

Na koniec grudnia 2024 roku zarejestrowane były również 22 osoby poszukujące pracy.

Liczba bezrobotnych w powiecie strzeleckim w latach 2020-2024

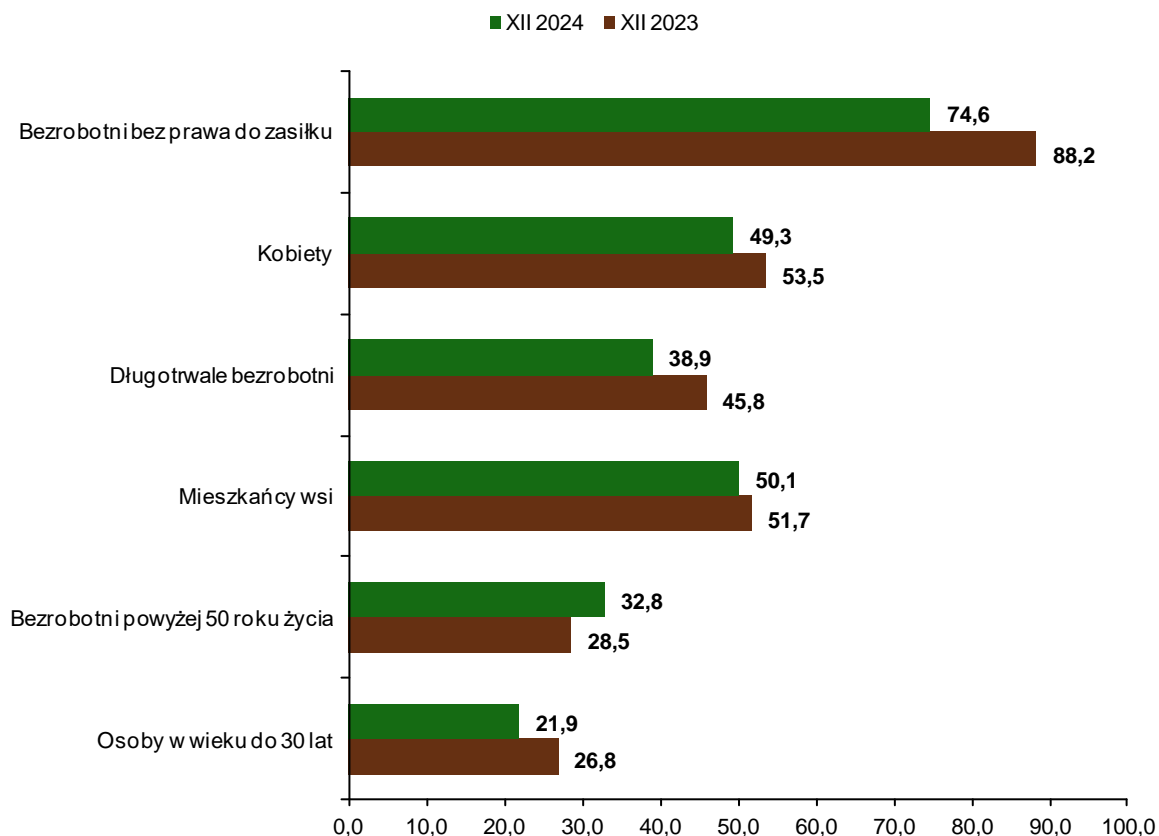


Wśród ogółu bezrobotnych w końcu grudnia 2024 roku znajdowało się:

- 318 osób z prawem do zasiłku (25,4% ogółu bezrobotnych)
- 628 mieszkańców wsi (50,1%)
- 157 osób zwolnionych z przyczyn dotyczących zakładu pracy (12,5%)
- 93 niepełnosprawnych (7,4%)

Z uwagi na wielkość stopy bezrobocia, maksymalny okres pobierania zasiłku przez osoby bezrobotne wynosi 6 miesięcy. Osoby w wieku 50+ mają prawo do zasiłku przez okres 12 miesięcy.

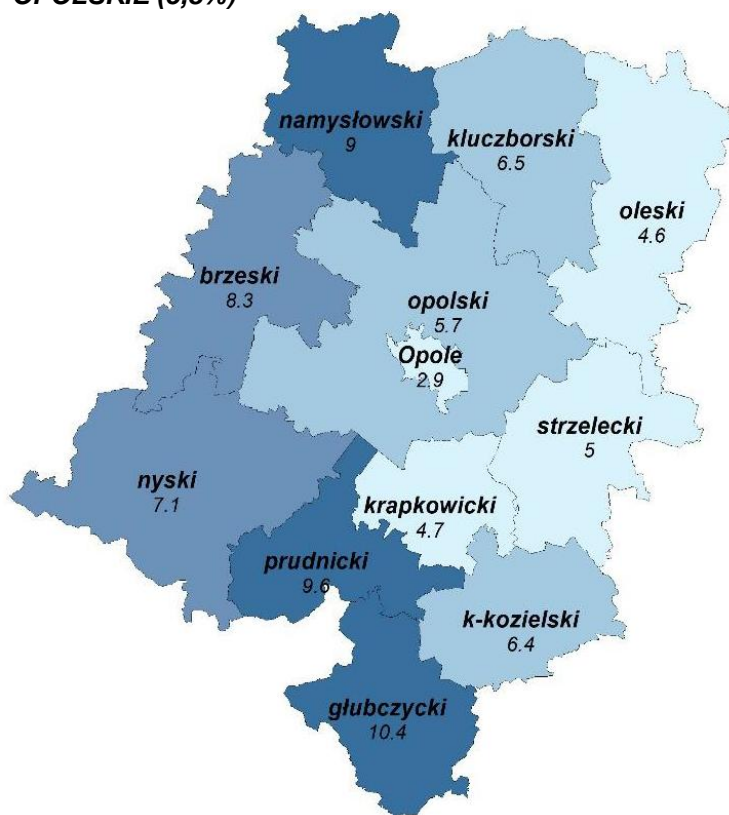
Udział procentowy poszczególnych grup bezrobotnych przedstawia wykres:



Jednym ze wskaźników określających poziom bezrobocia jest stopa bezrobocia rejestrowanego, tj. stosunek liczby bezrobotnych zarejestrowanych do liczby cywilnej ludności aktywnej zawodowo. Po odnotowanym spadku stopy bezrobocia w 2023 roku (4,4%), w 2024 roku nastąpił jej wzrost (+0,7%) do wartości 5,1%. Powiat strzelecki jest jednak nadal jednym z czterech obszarów o najniższej stopie bezrobocia w województwie opolskim.

Mapa 1. Szacunkowa stopa bezrobocia na koniec grudnia 2024 r.

OPOLSKIE (5,8%)



Kształtowanie się liczby osób bezrobotnych w poszczególnych powiatach województwa opolskiego wg stanu na 31 grudnia 2024 roku przedstawia tabela:

**Liczba bezrobotnych, stopa bezrobocia
oraz przyrost/spadek bezrobocia odnotowany w grudniu 2024 roku**

Powiaty	Liczba bezrobotnych według stanu na 31 grudnia 2023	Liczba bezrobotnych według stanu na 31 grudnia 2024	Stopa bezrobocia	Wzrost /spadek bezrobocia w porównaniu do końca grudnia 2023 r.	Dynamika grudzień 2023 r. = 100 %
Brzeski	2 291	2 262	8,3%	-29	98,7%
Głubczycki	1 267	1 279	10,4%	12	100,9%
Kędzierzyńsko-Kozielski	2 272	1 963	6,4%	-309	86,4%
Kluczborski	1 344	1 289	6,5%	-55	95,9%
Krapkowicki	1 273	1 176	4,7%	-97	92,4%
Namysłowski	1 262	1 247	9,0%	-15	98,8%
Nyski	2 841	2 746	7,1%	-95	96,7%
Oleski	1 005	1 028	4,6%	23	102,3%
Opolski	1 944	1 945	5,7%	1	100,1%
Prudnicki	1 495	1 560	9,6%	65	104,3%
Strzelecki	1 090	1 254	5,0%	164	115,0%

Powiatowy Urząd Pracy w Strzelcach Opolskich

Powiaty	Liczba bezrobotnych według stanu na 31 grudnia 2023	Liczba bezrobotnych według stanu na 31 grudnia 2024	Stopa bezrobocia	Wzrost /spadek bezrobocia w porównaniu do końca grudnia 2023 r.	Dynamika grudzień 2023 r. = 100 %
Miasto Opole	2 225	2 248	2,9%	23	101,0%
Województwo	20 309	19 997	5,8%	-312	98,5%

Po odnotowanym w województwie opolskim spadku bezrobocia w 2023 roku w 2024 roku zarejestrowano dalszy spadek liczby osób bezrobotnych. Aktualnie liczba zarejestrowanych bezrobotnych w województwie opolskim wynosi 19997 osób.

Zmiany liczby bezrobotnych w powiatach województwa opolskiego w latach 2018-2024 przedstawia poniższa tabela.

Wyszczególnienie	31.12.2018	31.12.2019	31.12.2020	31.12.2021	31.12.2022	31.12.2023	31.12.2024
Brzeg	2479	2156	2447	2302	2216	2291	2262
Głubczyce	1472	1379	1573	1311	1242	1267	1279
Kędzierzyn-Koźle	2705	2 476	2758	2497	2318	2272	1963
Kluczbork	1561	1475	1765	1500	1387	1344	1289
Krapkowice	1435	1457	1569	1408	1258	1273	1176
Namysłów	1026	1067	1234	1224	1261	1262	1247
Nysa	3250	2981	3757	3162	2906	2841	2746
Olesno	1027	1006	1192	986	995	1005	1028
Opole	2226	1926	2598	2123	1974	1944	1945
Prudnik	1655	1495	1676	1451	1496	1495	1560
Strzelce Op.	1273	1300	1431	1101	1094	1090	1254
Miasto Opole	2554	2230	2976	2470	2352	2225	2248
Województwo	22663	20948	24976	21535	20499	20309	19997
Kraj	968888	866374	1046432	895203	812301	788229	-

Kształtowanie się stopy bezrobocia w powiecie strzeleckim, województwie opolskim i w Polsce przedst. Załącznik nr 1.

Liczbę bezrobotnych w gminach naszego powiatu na dzień 31 grudnia 2024 roku przedstawia poniższa tabela:

Nazwa gminy:	Liczba bezrobotnych				Udział bezrobotnych w ogólnej liczbie mieszkańców	Liczba mieszkańców (31.12.2024)
	Ogółem		W tym z prawem do zasiłku			
	Razem	Kobiet	Razem	Kobiet		
Izbicko	85	40	15	9	1,59	5353
Jemielnica	123	63	29	8	1,68	7313
Kolonowskie	76	34	17	9	1,39	5476
Leśnica	74	37	15	5	1,04	7089
Strzelce Op.	534	270	83	52	1,97	27054
Ujazd Śl.	85	47	19	9	1,37	6210
Zawadzkie	277	127	140	53	2,75	10080
Razem:	1254	618	318	145	1,83	68575

Kształtowanie się liczby osób bezrobotnych w poszczególnych gminach powiatu strzeleckiego na przełomie lat 2018-2024 zostało przedstawione w tabeli.

Wyszczególnienie	31.12.2018	31.12.2019	31.12.2020	31.12.2021	31.12.2022	31.12.2023	31.12.2024
Izbicko	95	78	98	63	72	64	85
Jemielnica	116	116	143	115	112	104	123
Kolonowskie	70	85	84	66	59	65	76
Leśnica	111	114	102	80	87	78	74
Strzelce Op.	605	620	684	529	524	536	534
Ujazd	99	103	114	91	90	75	85
Zawadzkie	177	184	206	157	150	168	277
Powiat	1273	1300	1431	1101	1094	1090	1254
Województwo	22663	20948	24976	21535	20499	20309	19997
Kraj	968888	866374	1046432	895203	812301	788229	-

2. Demografia i zatrudnienie

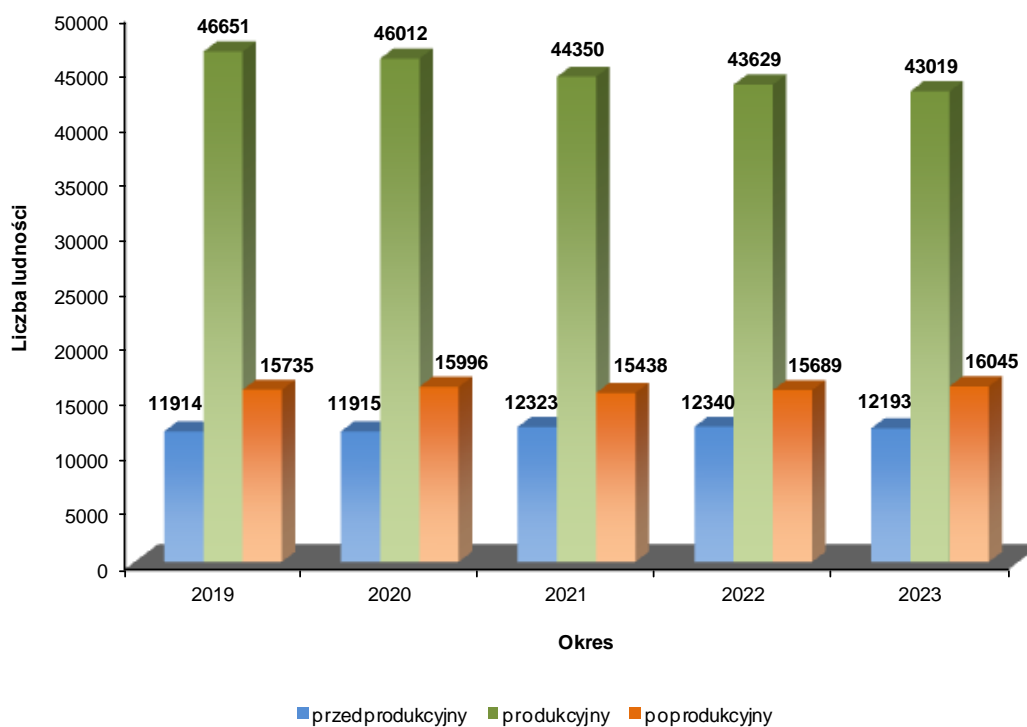
Dla zobrazowania sytuacji na rynku pracy niezbędne jest również przedstawienie zmian demograficznych w powiecie oraz regionie. Z uwagi na terminowość w publikowaniu danych przez urząd statystyczny, wielkości te nie obejmują jeszcze roku 2024.

Ludność w wieku produkcyjnym i nieprodukcyjnym w powiecie strzeleckim

Od 2014 roku spada liczba ludności w wieku produkcyjnym, natomiast wzrasta liczba ludności w wieku poprodukcyjnym. Jednak w 2021 roku, z uwagi na epidemię COVID nastąpił gwałtowny spadek liczby ludności w obu grupach. Co ciekawe, w tym samym czasie w grupie ludności w wieku przedprodukcyjnym nastąpił wzrost. Kształtowanie się liczby ludności w wieku przedprodukcyjnym, produkcyjnym i poprodukcyjnym przedstawia poniższa tabela oraz wykres.

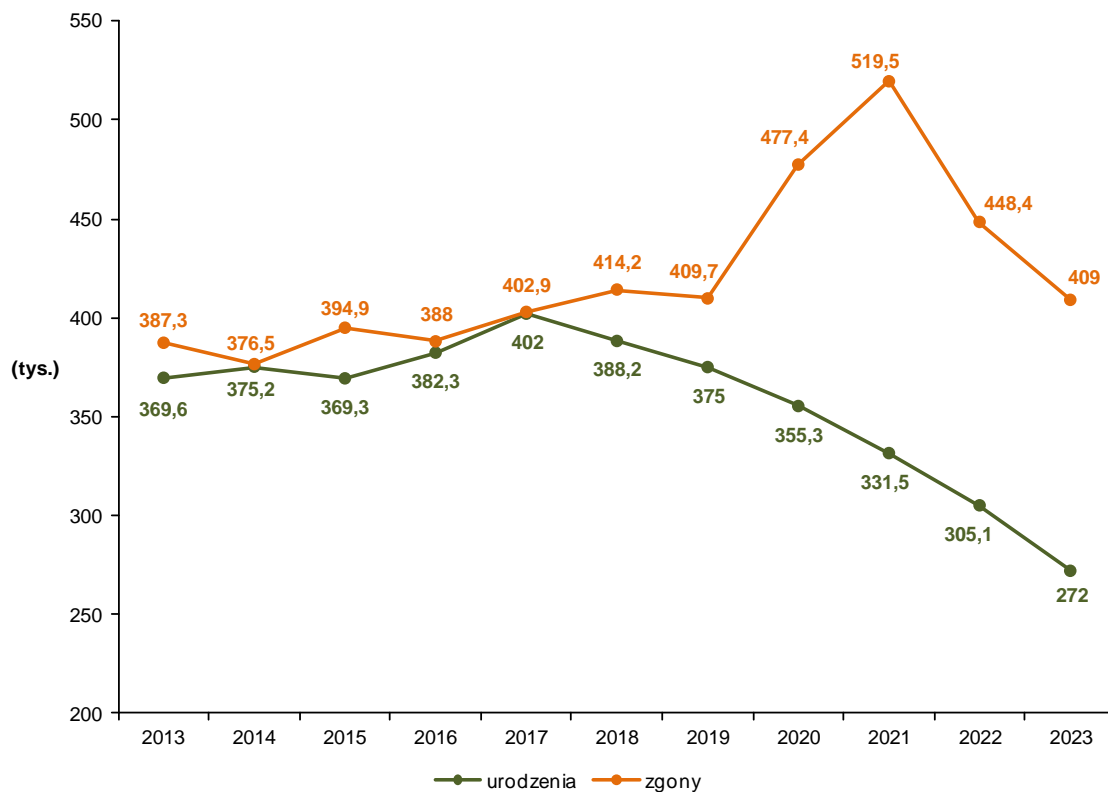
Wyszczególnienie		W wieku				Ludność w wieku nieprodukcyjnym na 100 osób w wieku produkcyjnym
		ogółem	przedprodukcyjnym	produkcyjnym	poprodukcyjnym	
2014	A	75803	12036	49601	14166	52,8
2015	B	75440	11995	49047	14398	53,8
2016	C	75277	11951	48536	14790	55,1
2017	D	74871	11891	47982	14998	56,0
2018	E	74665	11900	47355	15410	57,7
2019	F	74300	11914	46651	15735	59,3
2020	G	73923	11915	46012	15996	60,7
2021	H	72111	12323	44350	15438	62,6
2022	I	71658	12340	43629	15689	64,2
2023	J	71257	12193	43019	16045	65,6

Wyszczególnienie		W wieku				Ludność w wieku nieprodukcyjnym na 100 osób w wieku produkcyjnym
		ogółem	przedprodukcyjnym	produkcyjnym	poprodukcyjnym	
Przyrost	B-A	-363	-41	-554	232	1,0
	C-B	-163	-44	-511	392	1,3
	D-C	-406	-60	-554	208	0,9
	E-D	-206	9	-627	412	1,6
	F-E	-365	14	-704	325	1,6
	G-F	-377	1	-639	261	1,4
	H-G	-1812	408	-1662	-558	1,9
	I-H	-453	17	-721	251	1,6
	J-I	-401	-147	-610	356	1,4



Zaistniała sytuacja demograficzna, w najbliższych latach będzie znacząco wpływać na możliwości zaspokojenia potrzeb pracodawców w zakresie zasobów pracowniczych, zwłaszcza młodych osób. Jednocześnie pojawi się potrzeba zapewnienia odpowiednich warunków do życia wzrastającej liczebnie grupie seniorów. Zmiany w liczbie ludności z lat 2010 i 2019 oraz prognozę do roku 2040 przedstawia załącznik nr 2.

Zgodnie z przewidywaniami demografów, w następnych latach utrwali się zjawisko gwałtownego spadku liczby ludności w Polsce. Różnice pomiędzy liczbą urodzeń i zgonów obserwowane w latach 2013 – 2023 uległy znacznemu powiększeniu.

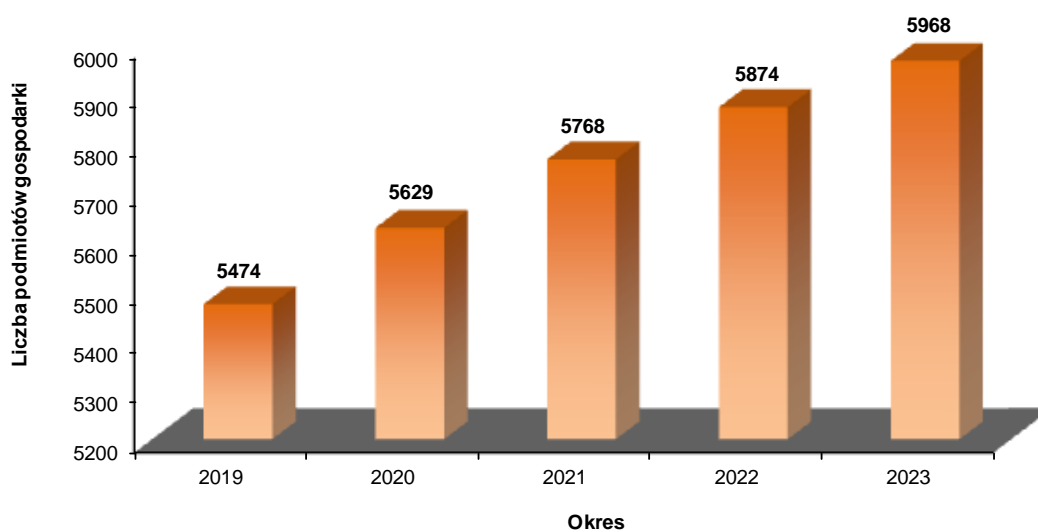


Podmioty gospodarki narodowej w powiecie strzeleckim

Od 2019 roku odnotowuje się wzrost liczby podmiotów gospodarczych zarejestrowanych w powiecie strzeleckim. Aktualnie liczba podmiotów gospodarczych zarejestrowanych w powiecie strzeleckim wynosi 5968. Najliczniejszymi grupami podmiotów gospodarczych zarejestrowanymi w powiecie strzeleckim są:

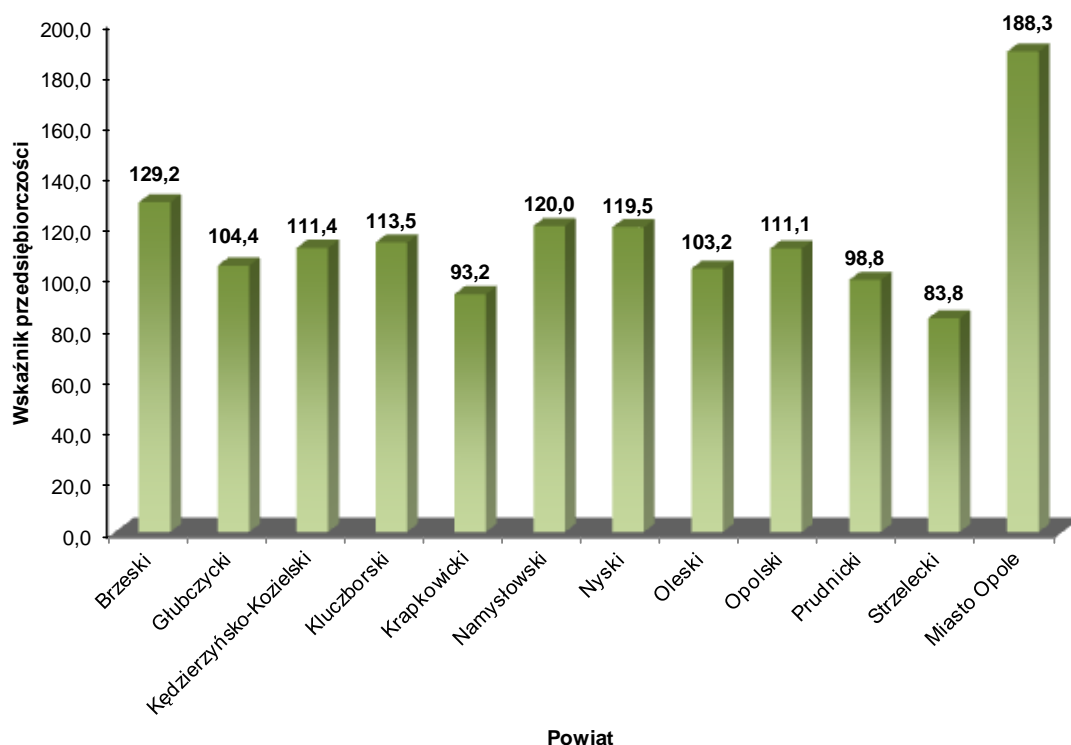
- handel; naprawa pojazdów samochodowych,
- budownictwo,
- przetwórstwo przemysłowe.

Poniższy wykres obrazuje liczbę podmiotów gospodarki narodowej w powiecie strzeleckim w latach 2019 – 2023. Załącznik nr 3 przedstawia zmiany liczby podmiotów gospodarki narodowej zarejestrowanych w rejestrze REGON według sekcji PKD w powiecie strzeleckim w latach 2017 – 2023.



Poniższy wykres przedstawia wskaźniki przedsiębiorczości w poszczególnych powiatach województwa opolskiego na koniec 2023 roku. Jest to liczba podmiotów gospodarczych przypadająca na 1000 mieszkańców.

**Wskaźniki przedsiębiorczości w powiatach województwa opolskiego
na koniec 2023 roku**



3. Ruch bezrobotnych w 2024 roku

W 2024 roku zostało zarejestrowanych 2302 bezrobotnych, natomiast wyłączono z ewidencji 2138 osób. Spośród bezrobotnych wyłączonych z ewidencji 1357 osób podjęło pracę, tj. 63,5%.

Stan za:	Bezrob. Nowo Zarejestrowani „napływ”	Bezrob. Wyrejestrowani „odpływ”	z tego z przyczyn:			
			podjęcia pracy	w tym w ramach:		Inne przyczyny
				Prac interwenc.	Robót publicznych	
2017	3024	3298	1806	46	16	1492
2018	2556	2667	1570	64	7	1097
2019	2552	2525	1543	49	5	982
2020	2240	2109	1458	59	6	651
2021	1941	2271	1474	70	5	797
2022	2096	2103	1185	60	4	918
2023	1990	1994	1280	30	2	714
2024	2302	2138	1357	48	6	781

4. Bezrobotni bez prawa do zasiłku

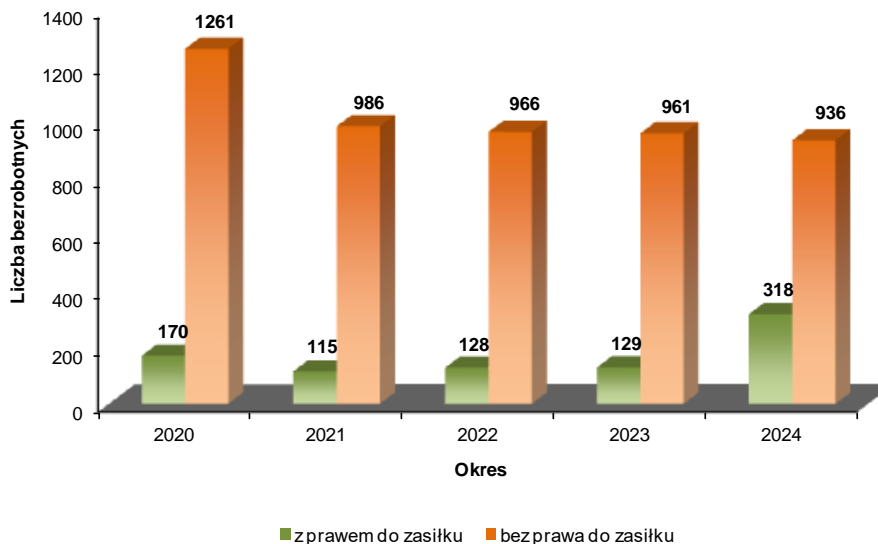
Na koniec grudnia 2024 roku w ewidencji znajdowało się 936 osób bez prawa do zasiłku, stanowi to 74,6% ogółu bezrobotnych.

Stan na koniec Roku	Bezrobotni bez prawa do zasiłku		Udział %	
	Ogółem	Kobiety	Ogółem	Kobiety
2017	1206	711	87,1	86,3
2018	1112	649	87,4	84,8
2019	1135	641	87,3	86,7
2020	1261	683	88,1	87,6
2021	986	550	89,6	88,1
2022	966	500	88,3	86,5

Stan na koniec Roku	Bezrobotni bez prawa do zasiłku		Udział %	
	Ogółem	Kobiety	Ogółem	Kobiety
2023	961	505	88,2	86,6
2024	936	473	74,6	76,5

W stosunku do stanu na koniec 2023 roku liczba bezrobotnych bez prawa do zasiłku jest mniejsza o 25 osób. Liczbę bezrobotnych z prawem oraz bez prawa do zasiłku w latach 2020-2024 przedstawia poniższy wykres.

Liczba bezrobotnych z prawem i bez prawa do zasiłku w powiecie strzeleckim w latach 2020-2024



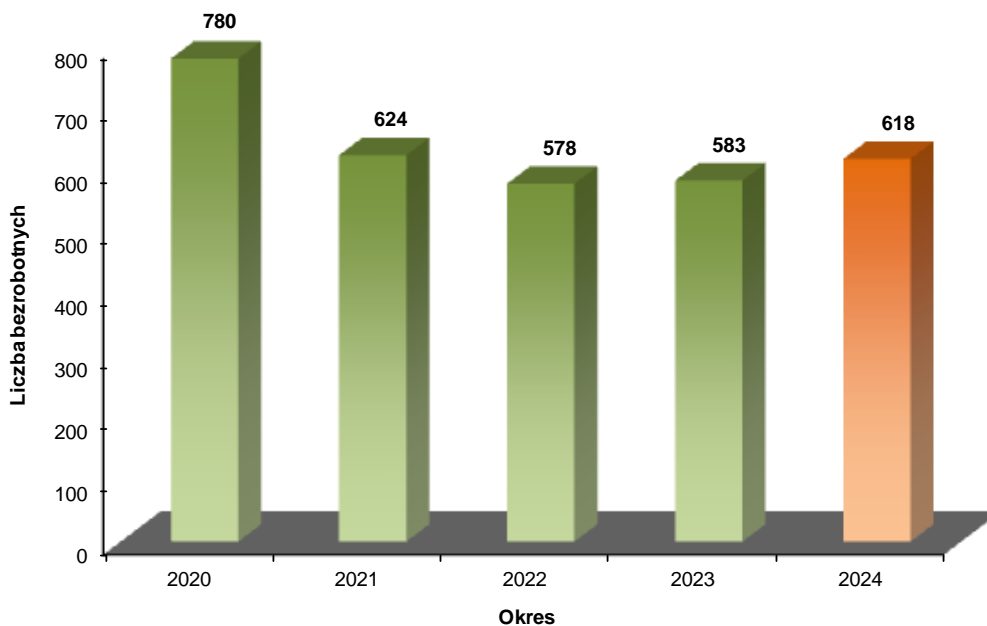
5. Kobiety

W końcu grudnia 2024 roku liczba zarejestrowanych bezrobotnych kobiet wynosiła 618 osób (49,3% ogółu bezrobotnych).

Z ogólnej liczby bezrobotnych kobiet:

- 79 (12,8%) dotychczas nie pracowało;
- 473 (76,5%) nie posiadają prawa do zasiłku;
- 288 (46,6%) to mieszkanki wsi.

Liczba bezrobotnych kobiet w powiecie strzeleckim w latach 2020-2024



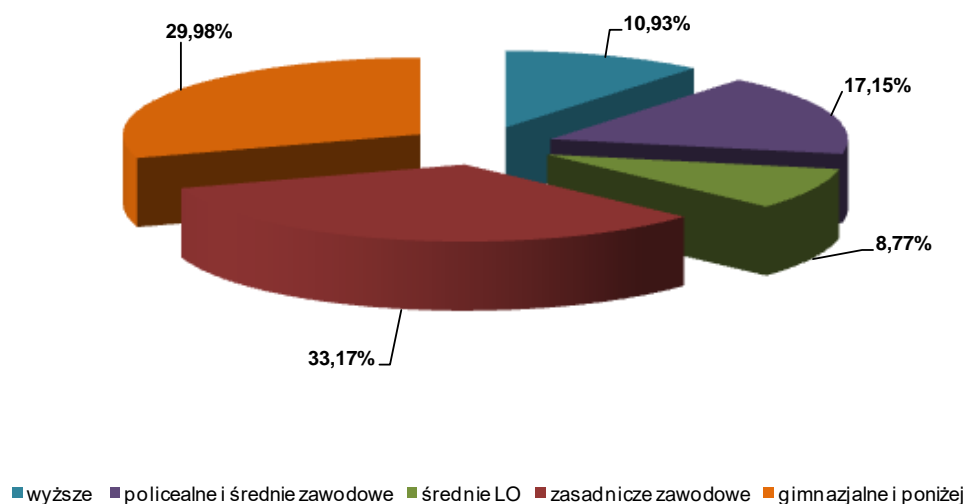
6. Bezrobotni według poziomu wykształcenia:

Stan na koniec grudnia 2024 roku:

- wyższe - 137 /10,9%/
- policealne i średnie zawodowe - 215 /17,1%/
- średnie ogólnokształcące - 110 /8,8%/
- zasadnicze zawodowe - 416 /33,2%/
- gimnazjalne i poniżej - 376 /30,0%/

Wyszczególnienie	31.12.2020	31.12.2021	31.12.2022	31.12.2023	31.12.2024
Ogółem	1431	1101	1094	1090	1254
- wyższe	129	110	102	104	137
- policealne i średnie zawodowe	264	199	226	196	215
- średnie ogólnokształcące	135	101	92	106	110
- zasadnicze zawodowe	432	319	328	319	416
- gimnazjalne i poniżej	471	372	346	365	376

Podział bezrobotnych względem wykształcenia według stanu na koniec 2024 roku



Największa liczba bezrobotnych ma wykształcenie zasadnicze zawodowe, tj. 33,2% ogółu bezrobotnych.

Problem bezrobocia dotyka również osoby z wyższym wykształceniem. Często wykształcenie wyższe w kierunku, na które brak zapotrzebowania na rynku pracy, stanowi przeszkodę w podjęciu zatrudnienia.

dr chemii	1	mgr psychologii	1
mgr inż. inżynierii środowiska	3	mgr resocjalizacji	1
mgr inż. logistyki	2	mgr rolnictwa i środowiska naturalnego	1
mgr inż. mechaniki i budowy maszyn	2	mgr socjologii	1
mgr inż. architektury	1	mgr sportu i turystyki	1
mgr inż. geodezji i kartografii	1	mgr teologii	1
mgr inż. leśnictwa	1	mgr wychowania fizycznego	1
mgr inż. ogrodnictwa	1	mgr zarządzania i marketingu	1
mgr inż. technologii żywności i żywienia człowieka	1	inż. informatyki	5
mgr inż. zarządzania i marketingu	1	inż. mechaniki i budowy maszyn	3
mgr ekonomii	5	inż. budownictwa	2
mgr zarządzania	4	inż. zarządzania i inżynierii produkcji	2

mgr administracji	3	inż. edukacji techniczno-informatycznej	1
mgr edukacji artystycznej	3	inż. gospodarki przestrzennej	1
mgr prawa	3	inż. logistyki	1
mgr chemii	2	inż. nawigacji	1
mgr filologii germańskiej	2	lic. pedagogiki	7
mgr kulturoznawstwa	2	lic. zarządzania i marketingu	5
mgr pedagogiki	2	lic. bezpieczeństwa wewnętrznego	3
mgr politologii	2	lic. ekonomii	3
mgr stosunków międzynarodowych	2	lic. turystyki i rekreacji	3
mgr turystyki i rekreacji	2	lic. filologii rosyjskiej	2
mgr bezpieczeństwa i higieny pracy	1	lic. finansów i rachunkowości	2
mgr dziennikarstwa i public relations	1	lic. fizjoterapii	2
mgr finansów i rachunkowości	1	lic. kosmetologii	2
mgr filologii angielskiej	1	lic. socjologii	2
mgr filologii języka biznesu	1	lic. administracji i bezpieczeństwa wewnętrznego	1
mgr filologii polskiej	1	lic. biologii	1
mgr filologii rosyjskiej	1	lic. budownictwa	1
mgr finansów i bankowości	1	lic. edytorstwa	1
mgr finansów i rachunkowości	1	lic. filologii angielskiej	1
mgr fizjoterapii	1	lic. filologii germańskiej	1
mgr historii	1	lic. filologii języka biznesu	1
mgr historii sztuki	1	lic. gospodarki przestrzennej	1
mgr humanistyki	1	lic. grafiki	1
mgr informatyki	1	lic. języka biznesu	1
mgr kosmetologii	1	lic. językoznawstwa	1
mgr malarstwa	1	lic. pracy socjalnej	1
mgr nauk o kulturze	1	lic. stosunków międzynarodowych	1
mgr ochrony środowiska	1	lic. zarządzania	1
mgr pielęgniarstwa	1	lekarz medycyny	3

7. Bezrobotni według wieku

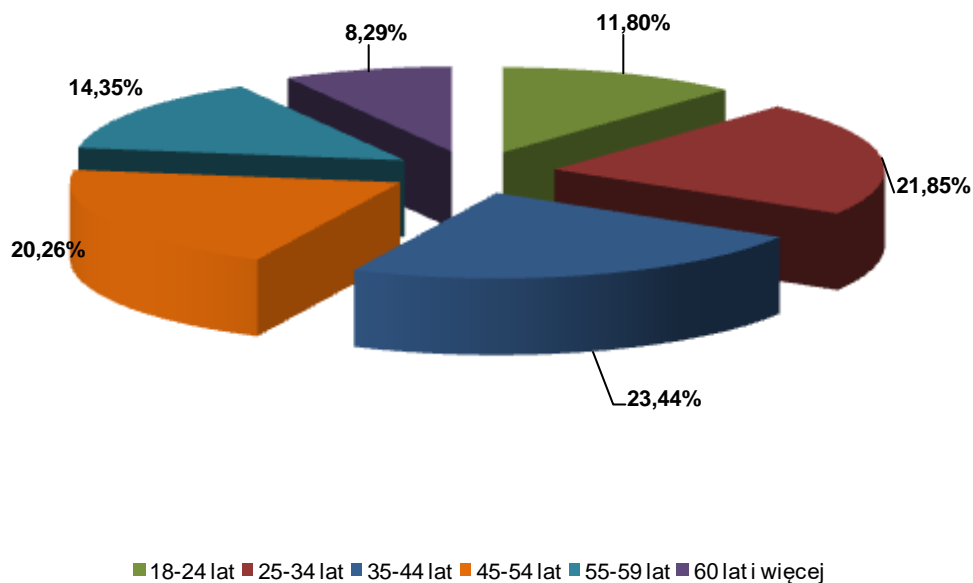
Dokonując analizy bezrobotnych według wieku należy stwierdzić, iż w końcu 2024 roku największa liczba bezrobotnych w powiecie strzeleckim jest w wieku 35-44 lat. Są to 294 osoby, co stanowi 23,4% ogółu bezrobotnych. Również niekorzystnie wygląda sytuacja osób w wieku 25-34 lat. Stanowią oni 21,9% ogółu bezrobotnych. Liczby bezwzględne oraz udział procentowy bezrobotnych według wieku przedstawia się następująco:

- 18-24 lata - **148** osób, tj. 11,8% ogółu bezrobotnych
- 25-34 lata - **274** osoby, tj. 21,9% ogółu bezrobotnych
- 35-44 lata - **294** osoby, tj. 23,4% ogółu bezrobotnych
- 45-54 lata - **254** osoby, tj. 20,3% ogółu bezrobotnych
- 55-59 lat - **180** osób, tj. 14,4% ogółu bezrobotnych
- 60 lat i więcej - **104** osoby, tj. 8,3% ogółu bezrobotnych

Stan na koniec Roku	Liczba bezrob.	Wiek w latach					
		18-24	25-34	35-44	45-54	55-59	>60
2017	1384	220	363	259	256	195	91
2018	1273	197	338	235	228	190	85
2019	1300	180	373	254	231	166	96
2020	1431	191	383	308	262	176	111
2021	1101	133	292	226	215	142	93
2022	1094	150	265	237	206	147	89
2023	1090	169	260	260	198	118	85

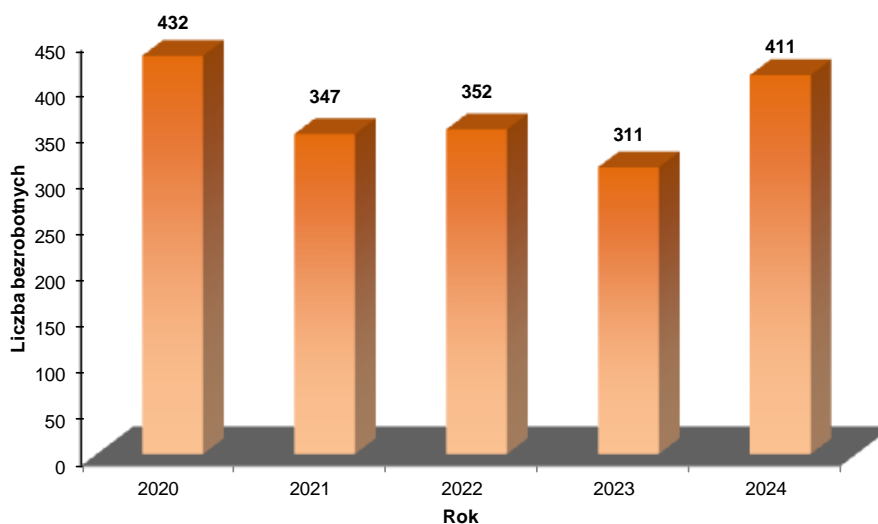
Stan na koniec Roku	Liczba bezrob.	Wiek w latach					
		18-24	25-34	35-44	45-54	55-59	>60
2024	1254	148	274	294	254	180	104

Struktura bezrobotnych według wieku na koniec 2024 roku



Aktualna liczba bezrobotnych w przedziale wiekowym od 35 do 44 lat jest o 34 osoby wyższa w stosunku do roku 2023. Natomiast liczba bezrobotnych w przedziale wiekowym od 25 do 34 lat wzrosła o 14 osób.

Liczba bezrobotnych powyżej 50 roku życia w powiecie strzeleckim w latach 2020-2024

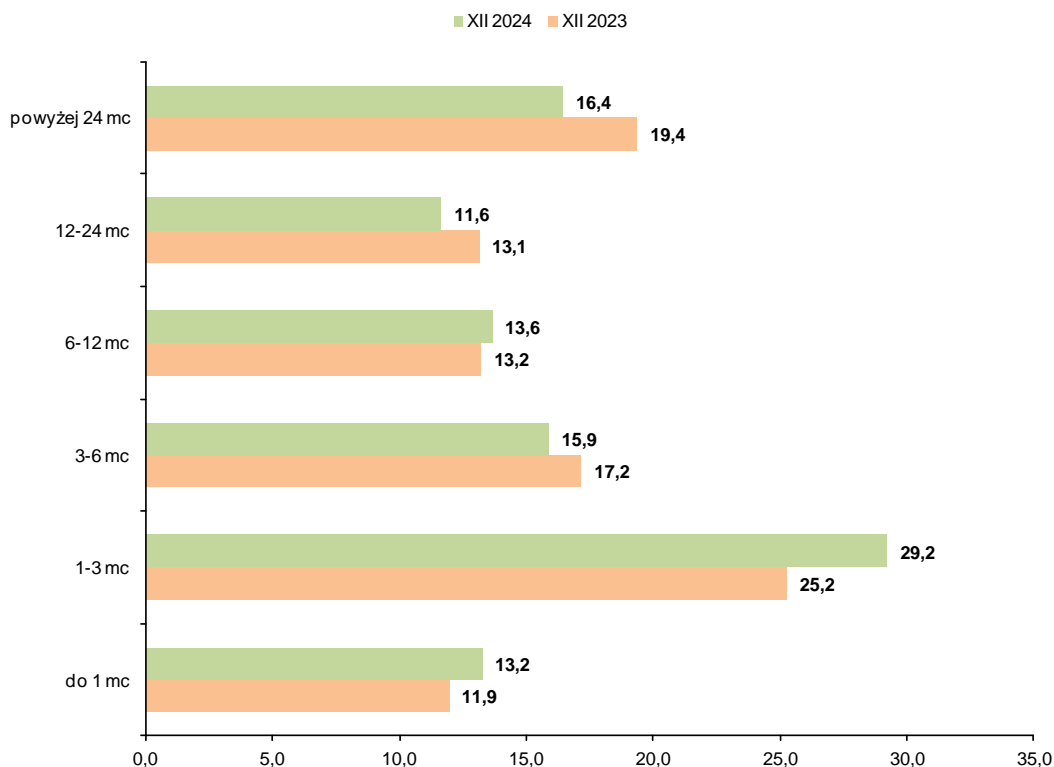


Liczba bezrobotnych powyżej 50 roku życia zarejestrowanych w Powiatowym Urzędzie Pracy w Strzelcach Opolskich na koniec roku 2024 wynosiła 411 osób. Liczba bezrobotnych powyżej 50 roku życia wzrosła o 100 osób w stosunku do końca 2023 roku.

8. Bezrobotni według czasu pozostawiania bez pracy

Udział bezrobotnych według czasu pozostawiania bez pracy w stosunku do ogólnej liczby zarejestrowanych bezrobotnych został przedstawiony na wykresie poniżej. Porównując koniec roku 2024 i 2023 w grupach osób

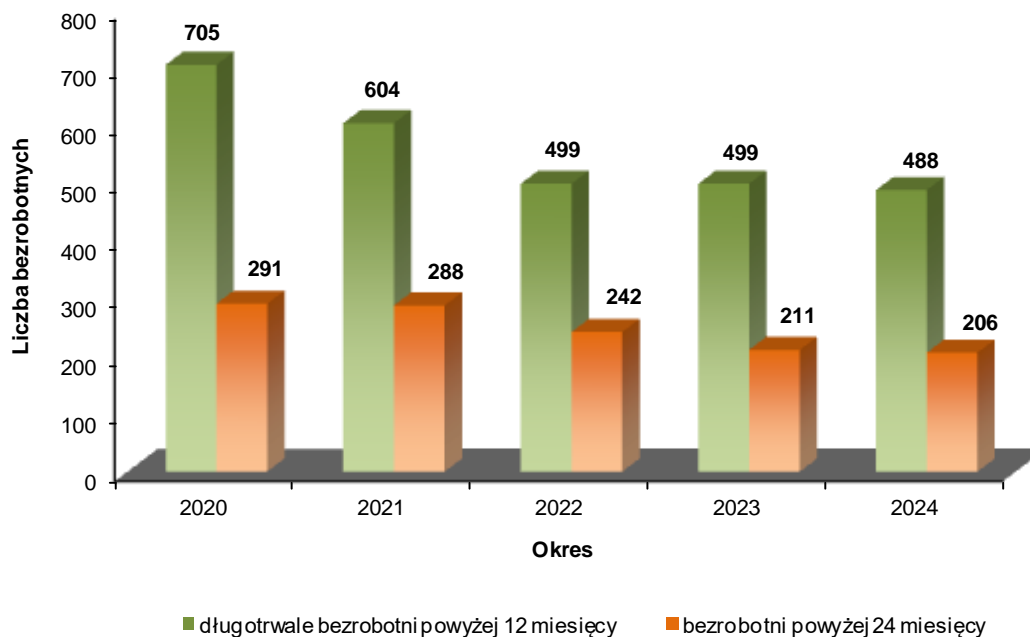
pozostających bez pracy w okresie do 1 miesiąca, od 1 do 3 miesięcy oraz od 6 do 12 miesięcy odnotowano wzrost udziału bezrobotnych. W pozostałych grupach odnotowano spadek udziału bezrobotnych.



9. Długotrwale bezrobotni

Długotrwale bezrobotni będący w rejestrach urzędu pracy dłużej niż 12 miesięcy w okresie 2024 roku stanowili liczną grupę – 488 osób – 38,9% ogółu bezrobotnych. W okresie od 31 grudnia 2023 do 31 grudnia 2024 odnotowano spadek liczby osób bezrobotnych w tej grupie o 11 osób. Osoby te stanowią znaczny problem. Długie pozostawanie bez pracy wiąże się nie tylko z trudnościami ekonomicznymi, ale wpływa także na psychikę osoby bezrobotnej.

Liczba długotrwale bezrobotnych powyżej 12 miesięcy oraz bezrobotnych powyżej 24 miesięcy w powiecie strzeleckim w latach 2020-2024



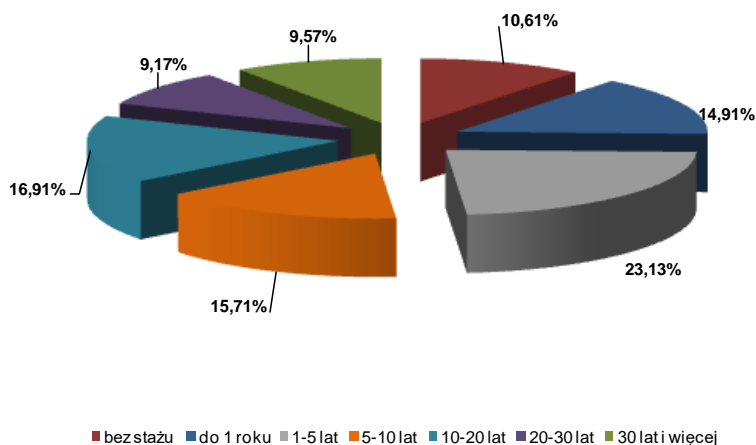
10. Bezrobotni według stażu pracy

Poniższa tabela przedstawia liczbę bezrobotnych według stażu pracy w końcu lat 2023 i 2024.

Staż pracy	31.12.2023	31.12.2024	Różnica
bez stażu	150	133	-17
do 1 roku	197	187	-10
1-5 lat	293	290	-3
5-10 lat	162	197	35
10-20 lat	160	212	52
20-30 lat	89	115	26
30 lat i więcej	39	120	81

Największą liczbę bezrobotnych stanowią osoby o stażu pracy 1-5 lat (290 – 23,1% ogółu bezrobotnych). Liczba tych osób jest o 3 mniejsza niż w poprzednim roku. Wielkości te w ujęciu statystycznym są w pewnym stopniu zniekształcone, gdyż nie obejmują bezrobotnych, którzy odbywają staże w myśl przepisów ustawy o promocji zatrudnienia i instytucjach rynku pracy. Urząd pracy wkłada dużo wysiłków, aby umożliwić, zwłaszcza młodym ludziom, uzyskanie miejsca stażu.

Podział bezrobotnych wg stażu pracy
na koniec 2024 roku



II. Aktywizacja zawodowa bezrobotnych

1. Oferty pracy

W 2024 roku pracodawcy zgłosili do urzędu 2634 oferty pracy, w tym 2271 ofert pracy niesubsydiowanej, 133 oferty stażu, 141 ofert prac społecznie użytecznych.

Liczbę ofert, podjęć pracy oraz podjęć aktywizacji zawodowej w poszczególnych miesiącach 2024 r. przedstawia tabela.

Wyszczególnienie	I	II	III	IV	V	VI	VII	VIII	IX	X	XI	XII
Liczba ofert pracy	118	259	167	189	262	417	440	194	94	214	199	81
Liczba bezrobotnych przypadających na 1 ofertę pracy:												
- w powiecie strzeleckim	10	4	6	6	4	2	2	5	11	6	6	15
- w woj. opolskim	8	11	8	8	12	12	10	11	13	10	19	28
Podjęcia pracy ogółem:	93	114	115	103	90	85	113	114	136	159	147	88

Wyszczególnienie	I	II	III	IV	V	VI	VII	VIII	IX	X	XI	XII
Z tego podjęcia pracy subsydiowanej:	4	16	20	21	6	16	18	11	3	10	11	8
w tym:												
- w ramach prac interwencyjnych	1	14	6	9	3	1	2	2	2	1	2	5
- w ramach robót publicznych	0	0	1	3	2	0	0	0	0	0	0	0
Podjęcia aktywizacji zawodowej w wyniku:												
- rozpoczęcia stażu	1	26	16	5	11	9	11	8	3	1	9	8
- rozpoczęcia pracy społecznie użytecznej	0	11	24	16	5	1	0	2	0	2	1	0

2. Zatrudnianie cudzoziemców

Procedura wydawania „Oświadczeń podmiotu nieświadczącego usług w zakresie pracy tymczasowej o powierzeniu wykonywania pracy cudzoziemcowi” pozwala wykonywać pracę w Polsce bez konieczności uzyskania zezwolenia na pracę obywatelom: Ukrainy, Białorusi, Gruzji, Mołdawii oraz Armenii.

Z dniem 25 października 2022 roku przedsiębiorcom wstrzymano możliwość składania nowych wpisów oświadczeń w sprawie pracy dla obywateli Rosji – zostali oni wyłączeni z procedury uproszczonej.

W 2024 roku do Powiatowego Urzędu Pracy w Strzelcach Opolskich zostało złożonych 399 oświadczeń, w tym: dla obywateli Ukrainy – 290; Białorusi – 80; Gruzji – 11; Mołdawii – 17 i dla obywatela Armenii -1.

Stanowiska pracy proponowane cudzoziemcom dotyczyły głównie branży transportowej (kierowcy: samochodów ciężarowych, ciągników siodłowych oraz samochodów dostawczych); branży budowlanej (robotnicy jak i pomocnicy budowlani); branży produkcyjnej (pracownicy produkcji, pakowacze, operatorzy: maszyn, wózków widłowych jak i magazynierzy); branży gastronomicznej i hotelarskiej (kelnerzy, pomoce kuchenne, kucharze, pokojowe); branży mechanicznej (spawacze, ślusarze), robotnicy leśni, pracownicy fizyczni oraz pomoce domowe z czynnościami pomocy domowej i opieki.

Zgodnie z ustawą o pomocy obywatelom Ukrainy w związku z konfliktem zbrojnym na terytorium tego państwa – przedsiębiorcy, pracodawcy oraz osoby fizyczne mają możliwość złożenia „Powiadomienia o powierzeniu wykonywania pracy obywatelowi Ukrainy, który będzie wykonywał pracę na podstawie art. 22 ust. 1 ustawy z dnia 12 marca 2022 r. o pomocy obywatelom Ukrainy w związku z konfliktem zbrojnym na terytorium tego państwa z póź. zm.” tylko i wyłącznie za pośrednictwem systemu teleinformatycznego – www.praca.gov.pl. Takich powiadomień złożono: 728.

Liczba wydanych oświadczeń w latach 2018 – 2024

Wyszczególnienie	2018	2019	2020	2021	2022	2023	2024
Liczba oświadczeń	1586	1869	1214	1243	746	425	399

Liczba złożonych powiadomień w latach 2022 - 2024

	I	II	III	IV	V	VI	VII	VIII	IX	X	XI	XII	Razem
2022	--	--	13	77	79	38	40	32	45	32	33	34	423
2023	84	22	63	30	54	50	38	43	45	53	39	43	564
2024	69	45	42	63	41	53	68	45	63	58	91	90	728

W 2024 roku wydane zostały 402 Informacje Starosty na 402 oferowane miejsca zatrudnienia celem wydania zezwoleń na pracę. Wiodącymi stanowiskami były m.in.: pracownicy produkcyjni oraz operatorzy maszyn produkcyjnych. Zapotrzebowania składały zakłady produkcyjne: Strzelec Opolskich, Kolonowskiego oraz z terenu strefy ekonomicznej w Ujeździe.

3. Praca sezonowa

O zezwolenie na pracę sezonową pracodawca może się starać zarówno dla cudzoziemca przebywającego już w Polsce i posiadającego tytuł pobytowy umożliwiający wykonywanie pracy, który wjechał już do kraju, jak i dla cudzoziemca, który dopiero będzie ubiegał się o wjazd do Polski w celu wykonywania pracy sezonowej.

W 2024 roku do Powiatowego Urzędu Pracy w Strzelcach Opolskich wpłynęło 7 wniosków, z czego wydano 5 zezwolenia typu S na pracę sezonową cudzoziemca na terytorium Polski.

4. Barometr zawodów

Dane statystyczne z zakresu zgłaszanych do urzędu ofert pracy nie oddają w pełni sytuacji na lokalnym rynku pracy. W celu przybliżenia zapotrzebowania na określone zawody, pracownicy urzędów pracy realizują projekt pn. „Barometr zawodów”. Na podstawie analiz sytuacji w poszczególnych zawodach, liczby zgłoszonych ofert pracy, liczby osób zarejestrowanych w konkretnym zawodzie oraz wiedzy o lokalnym rynku pracy opracowywana jest jednoroczna prognoza sytuacji w zawodach. Barometr dzieli zawody na trzy grupy:

- deficytowe,
- zrównoważone,
- nadwyżkowe.

Zawody deficytowe to takie zawody, na które występuje na rynku pracy wyższe zapotrzebowanie niż liczba osób poszukujących zatrudnienia w danym zawodzie. Zawody zrównoważone to takie, w których liczba ofert pracy jest zbliżona do liczby osób posiadających kwalifikacje i chętnych do podjęcia zatrudnienia (popyt i podaż równoważą się). Zawody nadwyżkowe to zawody, na które na rynku pracy występuje niższe zapotrzebowanie niż liczba osób poszukujących pracy w tym zawodzie.

Załącznik nr 4 i 5 przedstawia odpowiednio prognozę sytuacji w w/w zawodach w powiecie strzeleckim oraz województwie opolskim w 2025 roku.

5. Szkolenia i przekwalifikowania osób bezrobotnych

W 2024 roku Powiatowy Urząd Pracy w Strzelcach Opolskich na podstawie analiz ofert pracy i wniosków bezrobotnych skierował na szkolenie 2 osoby bezrobotne finansowane ze środków Funduszu Pracy. Według stanu na 31.12.2024 r. 2 osoby ukończyły szkolenie i 1 osoba rozpoczęła działalność gospodarczą (tj. 50%). Na szkolenia z Funduszu Pracy zostały zaangażowane środki w wysokości 17,2 tys. zł.

W ramach realizowanego projektu „Aktywizacja zawodowa osób pozostających bez zatrudnienia realizowana przez PUP w Strzelcach Opolskich (II)” w ramach Działania 5.1 Aktywizacja zawodowa osób pozostających bez zatrudnienia realizowana przez PUP w ramach Osi priorytetowej 5 Fundusze Europejskie wspierające opolski rynek pracy i edukację FEO 2021-2027, współfinansowanego ze środków Europejskiego Funduszu Społecznego Plus do końca grudnia 2024 roku Powiatowy Urząd w Strzelcach Opolskich na szkolenia skierował 27 osób. Według stanu na 31.12.2024 r. 24 osoby ukończyły szkolenie z czego 16 osób podjęło zatrudnienie oraz 1 osoba rozpoczęła działalność gospodarczą (tj. 70,8%). Na szkolenia w ramach programu FEO zostały zaangażowane środki w wysokości 95,2 tys. zł.

Kierunki szkoleń w ramach Funduszu Pracy oraz projektu FEO:

Lp.	Kierunki szkoleń	Liczba uczestników
1.	Kierowca wózków jezdniowych UDT	12
2.	Prawo jazdy kat. CE wraz z kwalifikacją wstępną przyspieszoną w zakresie przewozu rzeczy	2
3.	Prawo jazdy kat. C wraz z kwalifikacją wstępną przyspieszoną w zakresie przewozu rzeczy kat. C	2
4.	Uprawnienia SEP Gr. 1 Eksploatacja i Dozór do 1 kv	1
5.	Szkolenie podstawowe dla osób ubiegających się o prawo jazdy kat. C	1
6.	Aplikacja folii PPF oraz bezinwazyjne przyciemnianie szyb	1
7.	Obsługa podestów ruchomych UDT	1
8.	Operator koparko-ładowarki	1
9.	Obsługa i programowanie obrabiarek sterowanych numerycznie CNC	1
10.	Kurs dla kandydatów na instruktorów nauki jazdy kat. B	1
11.	Podstawowy kurs groomerski	1
12.	Operator koparki jednoznaczyniowej wszystkie typy kl. I	1
13.	Szkolenie podstawowe dla osób ubiegających się o prawo jazdy kat. C i C+E	1
14.	Certyfikowany kurs kadry i płace od podstaw	1
15.	Opiekun osób starszych i niepełnosprawnych	1

Lp.	Kierunki szkoleń	Liczba uczestników
16.	Obsługa suwnic wciągników i wciągarek ogólnego przeznaczenia	1
Razem		29

W ramach środków rezerwy Funduszu Pracy „Programu dla zwalnianych pracowników” do 31 grudnia 2024 roku Powiatowy Urząd w Strzelcach Opolskich na szkolenia skierował 18 osób. Według stanu na 31.12.2024 r. 18 osób ukończyło szkolenie z czego 9 osób podjęło zatrudnienie (50,0%). Na szkolenia w ramach „Programu dla zwalnianych pracowników” zostały zaangażowane środki w wysokości 62,5 tys. zł.

Lp.	Kierunki szkoleń	Liczba uczestników
1.	Obsługa wózków jezdniowych UDT	6
2.	Opiekun osób starszych i niepełnosprawnych	5
3.	Prawo jazdy kat. C wraz z kwalifikacją wstępną przyspieszoną w zakresie przewozu rzeczy	1
4.	Kwalifikacja wstępna przyspieszona w zakresie przewozu rzeczy	1
5.	Kurs kwalifikacyjny z zakresu oligofrenopedagogiki, autyzmu, zespołu Aspergera oraz Kurs kwalifikacyjny z zakresu tyflopädagogiki	1
6.	Spawanie metodą MAG 135	1
7.	Obsługa i programowanie obrabiarek sterowanych numerycznie CNC	1
8.	Kadry i płace od podstaw I stopień	1
9.	Kurs fryzjerski – Od zera do Barbera	1
Razem		18

6. Krajowy Fundusz Szkoleniowy

W 2024 roku w ramach środków Krajowego Funduszu Szkoleniowego Powiatowy Urząd Pracy w Strzelcach Opolskich zawarł z pracodawcami 68 umów na wsparcie kształcenia ustawicznego pracowników i pracodawców. Środki zaangażowane w ramach KFS wynoszą 392,8 tys. zł.

Natomiast do końca grudnia 2024r. w ramach środków Rezerwy Krajowego Funduszu Szkoleniowego Powiatowy Urząd Pracy w Strzelcach Opolskich zawarł z pracodawcami 16 umów na wsparcie kształcenia ustawicznego pracowników i pracodawcy. Środki zaangażowane w ramach rezerwy KFS wynoszą 137,8 tys. zł.

Informacja dotycząca wykorzystania środków KFS 2024

Lp.	Informacja	KFS	KFS Rezerwa	RAZEM (KFS + KFS Rezerwa)
1	Wysokość zaangażowanych środków w PLN	392776,44	137795,60	530572,04
2	Liczba złożonych wniosków	74	16	90
3	Liczba zawartych umów o dofinansowanie kształcenia w ramach KFS	68	16	84
4	Liczba osób, które uczestniczyły w szkoleniach / w tym pracodawcy / w tym kobiet	195/ 18 / 113	65/ 1 / 38	260/ 19 / 151

Kierunki kształcenia ustawicznego pracowników i pracodawców w ramach środków Krajowego Funduszu Szkoleniowego w 2024r.:

- ✓ Operator wózków podnośnikowych z mechanicznym napędem podnoszenia z wysięgnikiem,
- ✓ Operator wózków podnośnikowych z mechanicznym napędem podnoszenia z osobą obsługującą podnoszoną wraz z ładunkiem,
- ✓ Obsługa suwnic, wciągników i wciągarek ogólnego przeznaczenia,
- ✓ Kompetencje cyfrowe-tworzenie cyfrowego wizerunku firmy w mediach,
- ✓ Dysfunkcje kompleksu CCAT; Profilaktyka i reedukacja mięśni dna miednicy,
- ✓ Podesty ruchome przejezdne,
- ✓ Akademia podatkowa 2024 dla księgowych; Bilans 2024i podatki 2024/2025,
- ✓ Operator ładowni jednoznaczyniowej kl. I,

- ✓ Masaż Kobido,
- ✓ Kucharz restauracyjny Nowe trendy i dietetyka,
- ✓ Praca socjalna w sytuacjach kryzysowych; Praca socjalna na rzecz wspierania rodziny-praktyka, nowe przepisy i wytyczne,
- ✓ Kairos edu innowacyjne techniki fryzjerskie dla profesjonalistów,
- ✓ Dostępność cyfrowa instytucji kultury,
- ✓ Kurs dla kandydatów na głównego księgowego,
- ✓ Warsztaty podatkowe 2024 VAT, CIT, PIT/SF,
- ✓ Warsztaty podatkowe 2024- VAT, CIT, PIT/PKPiR,
- ✓ Kurs USG narządu ruchu RUS moduł II z nagraniem live,
- ✓ Kurs EXCEL dla średniozaawansowanych warsztat praktyczny,
- ✓ Terapia funkcji poznawczych metodą Feuersteina,
- ✓ Bezlakierowe usuwanie wgnieceń PDR; Podstawy elektroniki w pojazdach użytkowych,
- ✓ Kurs terapia wisceralna,
- ✓ Pilotaż bezzałogowych statków powietrznych do licencji pilota; Marketing usług cyfrowych pomiarów dachów z wykorzystaniem sztucznej inteligencji,
- ✓ Scarwork Integracja blizny z siecią powięziową,
- ✓ Kompleksowa ścieżka aktywizacji zawodowej uczestników warsztatów terapii zajęciowej,
- ✓ Masaż mięśniowo-powięziowy,
- ✓ Podatki 2024 dla biur rachunkowych,
- ✓ Operator koparki jednoznaczyniowej kl. I,
- ✓ Operator ładowarki jednoznaczyniowej kl. I,
- ✓ Metoda ISST-SCHROTH,
- ✓ Podologia II stopnia,
- ✓ Projektowanie form wtryskowych; Programowanie robotów przemysłowych FANUC - poziom 2,
- ✓ Stopa dziecka-diagnostyka i terapia; Stawy skroniowo-żuchwowe diagnostyka i leczenie; Functional; Kompleksowa terapia obręczy barkowej; Podstawy terapii manualnej z wprowadzeniem do techniki manipulacji,
- ✓ W1 WINCC SCADA; TIA Ekspert Funkcje technologiczne i zaawansowane programowanie SIMATIC S7-1500/1200; TIA OPT dobre praktyki programistyczne SIMENA SIMATICS7-1500/S7-1200; TIA GRAPH S7 graph programowanie sekwencyjne z elementami diagnostyki procesowej PRODIAG; Interfejs IO link szybka rekonfiguracja parametrów procesowych czujników,
- ✓ Kurs zgrzewania termoplastycznych tworzyw sztucznych z egzaminem UDT,
- ✓ Kurs specjalistyczny -Szczepienia ochronne dla położnych,
- ✓ Kurs karmienie piersią, ale z głową! Współczesne wyzwania poradnictwa laktacyjnego,
- ✓ Konserwacja hydratów wewnętrznych i zewnętrznych, Kurs ręcznego przecinacza gazowego,
- ✓ Operator koparko-ładowarki,
- ✓ Diagnostyka QEEG w zastosowaniu klinicznym; Arteterapia Sensoryczno-motoryczna PWUPS poziom I; Arteterapia Sensoryczno-motoryczna PWUPS poziom II; Terapia ręki z diagnostą PWUPS,
- ✓ Kurs fryzjerski SHAPE&CUT Trendy Fryzjerstwa 2025,
- ✓ Kurs elementy integracji sensorycznej w codziennej pracy pedagoga z użyciem narzędzia SPAGHETTI LED
- ✓ Cyber security etap II,
- ✓ Przypadki kliniczne w terapii manualnej,
- ✓ Akademia mistrzostwa kadrowo-płacowego,
- ✓ Montaż rusztowań budowlano-montażowych metalowych montaż i demontaż,
- ✓ Programowanie Simens SIMATIC S7-1500 w TIA PORTAL poziom 1; CODESY 3,5 programowanie sterowników,
- ✓ Kurs neurofizjologiczne podstawy Ingerencji Sensorycznej diagnoza i terapia integracji sensorycznej,
- ✓ Globalna terapia stopy,
- ✓ Kurs spawania blach i rur spoinami pachwinowymi oraz blach spoinami czołowymi metodą MAG 135,
- ✓ Szkolenie z kosmetologii estetycznej,
- ✓ Superkoder efektywne rozliczanie świadczeń zdrowotnych wobec aktualnych zasad finansowania ochrony zdrowia,
- ✓ Kurs kucharski dla pracowników Spółdzielni Socjalnej,
- ✓ Operator wozidła technologicznego,
- ✓ Kwalifikacja wstępna przyspieszona przewóz rzeczy.

STUDIA PODYPLOMOWE:

- ✓ Psychologia transportu,
- ✓ Finanse i rachunkowość budżetowa samorządu terytorialnego oraz narzędzia zarządzania finansami publicznymi,
- ✓ Nauczanie chemii i przyrody.

7. Zwrot kosztów dojazdu do pracy w ramach środków rezerwy Funduszu Pracy „Program dla zwalnianych pracowników”

W ramach środków rezerwy Funduszu Pracy „Programu dla zwalnianych pracowników” do końca grudnia 2024 roku Powiatowy Urząd w Strzelcach Opolskich podpisał 4 umowy o zwrot kosztów przejazdu do miejsca zatrudnienia lub innej pracy zarobkowej. W ramach programu „Programu dla zwalnianych pracowników” zostały zaangażowane środki w wysokości 2,1 tys. zł.

8. Prace interwencyjne

W 2024 roku zawarto 47 umów w ramach prac interwencyjnych dla 47 osób bezrobotnych, w tym 3 umowy zostały przerwane.

W ramach Funduszu Pracy zawarto 15 umów oraz zaangażowano środki w wysokości 83,4 tys. zł. Zobowiązanie z 2023 roku wynosi 28,8 tys. zł.

W ramach programu Fundusze Europejskie dla Opolszczyzny zawarto 29 umów oraz zaangażowano środki w wysokości 229,3 tys. zł.

9. Roboty publiczne

W 2024 roku zawarto 6 umów na zorganizowanie robót publicznych w ramach których skierowano 6 osób bezrobotnych do w/w prac. Po zakończonych umowach w ramach robót publicznych dalszą pracę podjęło 5 osób. W celu realizacji robót publicznych zostały wydatkowane środki w wysokości 74,5 tys. zł.

10. Staże zawodowe

W 2024 roku w ramach środków z Funduszu Pracy zawarto 19 umów o staż zawodowy i skierowano 19 osób bezrobotnych do odbycia stażu zawodowego. Staż w 2024 roku ukończyło 17 osób bezrobotnych z czego 16 osób podjęło zatrudnienie. Efektywność zatrudnieniowa kształtuje się na poziomie 94%. W 2025 roku staż będzie kontynuowało 11 osób bezrobotnych. Na zawarte umowy stażowe wydatkowano środki w wysokości 260,5 tys. zł.

W ramach środków EFS – FEO zawarto 95 umów o staż zawodowy i skierowano 89 osób bezrobotnych do odbycia stażu zawodowego. Staż ukończyło 68 osób bezrobotnych z czego 56 osób podjęło zatrudnienie po zakończonym stażu. Efektywność zatrudnieniowa kształtuje się na poziomie 82%. W 2025 roku staż będą kontynuowały 22 osoby bezrobotne. Na zawarte umowy stażowe wydatkowano środki w wysokości 1 036,1 tys. zł.

W ramach środków z PFRON zawarto 1 umowę o staż i skierowano 1 osobę niepełnosprawną, poszukującą pracy do odbycia stażu zawodowego. Wydatkowano środki w wysokości 15,0 tys. zł.

Staż zawodowe w 2024 roku w rozbiciu na gminy

Gmina						
Strzelce Op.	Zawadzkie	Ujazd	Leśnica	Kolonowskie	Jemielnica	Izbicko
53	14	10	7	7	14	10

11. Refundacje kosztów wyposażenia lub doposażenia stanowiska pracy dla skierowanego bezrobotnego

W 2024 roku Powiatowy Urząd Pracy w Strzelcach Opolskich zawarł 26 umów i przyznał środki na wyposażenie lub doposażenie 28 stanowisk pracy dla skierowanych bezrobotnych.

W ramach Funduszu Pracy zawarto 2 umowy na wyposażenie lub doposażenie 2 stanowisk pracy. Zaangażowano środki w wysokości 60,0 tys. zł.

W ramach programu Fundusze Europejskie dla Opolszczyzny zawarto 17 umów na wyposażenie lub doposażenie 17 stanowisk pracy. Zaangażowano środki w wysokości 587,0 tys. zł.

Z Rezerwy Ministra – Wieś II zawarto 4 umowy na wyposażenie lub doposażenie 4 stanowisk pracy. Zaangażowano środki w wysokości 120,0 tys. zł.

Z Rezerwy Ministra – Program dla Zwalnianych Pracowników zawarto 3 umowy na wyposażenie lub doposażenie 5 stanowisk pracy. Zaangażowano środki w wysokości 240,0 tys. zł.

W 2024 roku w ramach środków PFRON Powiatowy Urząd Pracy w Strzelcach Opolskich zawarł 1 umowę i przyznał środki na wyposażenie lub doposażenie 1 stanowiska pracy w kwocie 42,0 tys. zł.

12. Dotacje środków bezrobotnym na podjęcie działalności gospodarczej

W 2024 roku Powiatowy Urząd Pracy w Strzelcach Opolskich przyznał 48 osobom bezrobotnym środki na podjęcie działalności gospodarczej. Dwadzieścia siedem osób bezrobotnych otrzymało środki w ramach projektu „Aktywizacja zawodowa osób pozostających bez zatrudnienia realizowana przez PUP Strzelce Opolskie (II) w ramach Działania 5.1 Aktywizacja zawodowa osób pozostających bez zatrudnienia realizowana przez PUP w ramach Osi priorytetowej 5 Fundusze Europejskie wspierające opolski rynek pracy i edukację FEO 2021-2027, współfinansowanego ze środków Europejskiego Funduszu Społecznego Plus w wysokości 856,8 tys. zł. W ramach projektu „Aktywizacja zawodowa bezrobotnych zamieszkujących na wsi” 7 osób bezrobotnych otrzymało środki w wysokości 184,9 tys. zł. Z kolei w ramach projektu „Aktywizacja zawodowa bezrobotnych zamieszkujących na wsi II” 6 osób bezrobotnych otrzymało środki w wysokości 180 tys. zł. Sześć osób bezrobotnych uzyskało środki z Funduszu Pracy w kwocie 157,6 tys. zł. Natomiast w ramach „Programu dla zwalnianych pracowników” 2 osoby bezrobotne otrzymały środki w wysokości 90 tys. zł.

Dotacje na podjęcie działalności gospodarczej w 2024 roku w rozbiciu na gminy

Gmina						
Strzelce Op.	Zawadzkie	Ujazd	Leśnica	Kolonowskie	Jemielnica	Izbicko
22	6	3	3	4	5	5

13. Prace społecznie użyteczne

W 2024 zawarto 6 porozumień z gminami powiatu strzeleckiego na zorganizowanie prac społecznie użytecznych. Do pracy skierowano 64 osoby. Wydatkowano środki w łącznej wysokości 86,8 tys. zł.

Prace społecznie użyteczne w 2024 roku w rozbiciu na gminy

Gmina						
Strzelce Op.	Zawadzkie	Ujazd	Leśnica	Kolonowskie	Jemielnica	Izbicko
29	10	12	0	2	7	4

14. Poradnictwo zawodowe w 2024 roku

W 2024 roku formami poradnictwa zawodowego objęto 577 osób, w tym 434 osoby to osoby zarejestrowane w urzędzie pracy.

PORADNICTWO INDYWIDUALNE

Z indywidualnego poradnictwa zawodowego skorzystało 26 osób. Każda z nich skorzystała z testu pn. Narzędzie do badania kompetencji zawodowych. Głównym celem porad było określenie predyspozycji do udziału w szkoleniach zawodowych, o które klienci zawnieśli.

PORADNICTWO GRUPOWE

Zorganizowano 5 spotkań w ramach grupowego poradnictwa zawodowego. Odbyły się 3 spotkania pn. „Dokumenty aplikacyjne”. Uczestniczyły w nich 22 osoby, które nabyły umiejętności redagowania życiorysu zawodowego oraz listu motywacyjnego.

Natomiast w 2 spotkaniach pn. „Aktywnie poszukuję pracy” uczestniczyło 20 osób. Głównym ich celem było rozwinięcie umiejętności niezbędnych w procesie poszukiwania pracy oraz wzrost aktywności w tym zakresie.

INFORMACJA ZAWODOWA

Z indywidualnej informacji zawodowej skorzystało 315 osób. Główne zagadnienia, poruszane w ramach tej formy to:

- lokalny rynek pracy,
- zasady przygotowania dokumentów aplikacyjnych,

- projekty i programy rynku pracy, w ramach których można uzyskać pomoc w aktywnym poszukiwaniu pracy,
- metody i sposoby poszukiwania pracy.

Zorganizowano 5 grupowych spotkań informacyjnych pn. „Vademecum poszukiwacza pracy”, w których uczestniczyło 51 osób. Głównym ich celem było przekazanie uczestnikom informacji niezbędnych w procesie poszukiwania pracy, w tym dotyczących:

- aktywnych form wsparcia realizowanych przez urząd,
- lokalnego rynku pracy,
- europejskiej sieci EURES.

Doradca zawodowy odbył 7 spotkań z młodzieżą ostatnich klas szkół ponadpodstawowych, w których uczestniczyły 134 osoby. Ze spotkań skorzystała Niepubliczna Szkoła Branżowa Strzelcach Opolskich oraz Centrum Kształcenia Zawodowego i Ustawicznego w Strzelcach Opolskich. Podczas spotkań przedstawiono m.in. sytuację na lokalnym rynku pracy oraz omówiono formy wsparcia, którymi urząd dysponuje, a z których uczniowie mogą skorzystać po ukończeniu szkoły.

Odbyło się również jedno spotkanie pn. „ABC osoby poszukującej pracy”, z którego skorzystało 9 uczestników Warsztatów Terapii Zajęciowej w Zawadzkiem.

III. Projekty realizowane w ramach Europejskiego Funduszu Społecznego

W dniu 17.01.2024 Powiatowy Urząd Pracy w Strzelcach Opolskich podpisał z Wojewódzkim Urzędem Pracy w Opolu umowę o dofinansowanie projektu: **Aktywizacja zawodowa osób pozostających bez zatrudnienia realizowana przez PUP w Strzelcach Opolskich (II)** w ramach Działania 5.1 Aktywizacja zawodowa osób pozostających bez zatrudnienia realizowana przez PUP w ramach Osi priorytetowej 5 Fundusze Europejskie wspierające opolski rynek pracy i edukację FEO 2021-2027, współfinansowanego ze środków Europejskiego Funduszu Społecznego Plus.

WARTOŚĆ PROJEKTU - 5 579 714,00 zł

WYSOKOŚĆ WKŁADU FUNDUSZY EUROPEJSKICH - 4 742 756,90 zł

OKRES REALIZACJI PROJEKTU: 01.01.2024 do 31.12.2025

Celem projektu jest zwiększenie możliwości zatrudnienia osób bezrobotnych oraz poszukujących pracy, w tym zwłaszcza:

- kobiet
- osób w wieku 18-29 lat
- osób z niepełnosprawnościami
- osób w wieku 50 lat i więcej
- osób długotrwale bezrobotnych
- osób o niskich kwalifikacjach,

którym do powrotu na rynek pracy niezbędne są formy pomocy przewidziane do realizacji w ramach Działania 5.11 FEO 2021-2027.

W RAMACH PROJEKTU DO 31.12.2024 ROKU UDZIAŁ W PROJEKCIE ROZPOCZĘŁY 194 OSOBY W RAMACH NASTĘPUJĄCYCH ZADAŃ:

- Pośrednictwo i/lub poradnictwo - 194 osoby
- Staże od 3 do 6 miesięcy - 95 osób
- Szkolenia indywidualne i grupowe - 27 osób
- Prace interwencyjne - 28 osób
- Jednorazowe środki na podjęcie działalności gospodarczej - 27 osób
- Dopuszczenie i/lub wyposażenie stanowiska pracy - 17 osób.

Wydatki za 2024 rok wyniosły 2 804 299,78 zł

Dla każdego z uczestników przedstawienie konkretnej oferty aktywizacji zawodowej zostało poprzedzone identyfikacją potrzeb danego uczestnika projektu, w tym m.in. poprzez diagnozowanie potrzeb szkoleniowych lub walidacyjnych (potwierdzanie nabytych wcześniej kwalifikacji i kompetencji), możliwości doskonalenia zawodowego oraz opracowaniem lub aktualizacją dla każdego uczestnika projektu Indywidualnego Planu Działania, o którym mowa w art. 34a ustawy z dnia 20 kwietnia 2004 r. o promocji zatrudnienia i instytucjach rynku pracy. Ponadto, udział osób w

wieku 18-29 lat każdorazowo został poprzedzony oceną umiejętności cyfrowych oraz - w razie potrzeby - uzupełnieniem poziomu kompetencji. Działania skierowane w projekcie do osób w wieku 18–29 lat są zgodne z Planem Gwarancji dla młodzieży w Polsce.

IV. Rehabilitacja zawodowa osób z niepełnosprawnością

1. Struktura grupy osób z niepełnosprawnością

Liczba osób bezrobotnych z niepełnosprawnością zarejestrowanych w Powiatowym Urzędzie Pracy w Strzelcach Opolskich według stanu na dzień 31.12.2024 r. wynosiła 93 osoby, w tym 40 kobiet. Ponadto w rejestrze urzędu znajdowały się 4 osoby z niepełnosprawnością poszukujące pracy i niepozostające w zatrudnieniu, w tym 1 kobieta.

Od stycznia do końca grudnia 2024 roku pracę podjęły 63 osoby bezrobotne z niepełnosprawnością (w tym 27 kobiet a 14 z nich to osoby długotrwale bezrobotne) w ramach zgłoszonych otwartych ofert pracy. 6 osób zostało zatrudnionych w ramach zatrudnienia subsydiowanego.

Realizacja usług rynku pracy odbywa się zgodnie z wymaganiami ustawy o promocji zatrudnienia i instytucjach rynku pracy (na podstawie art. 35a ust. 1 pkt 1 i pkt 3 Ustawy z dnia 27 sierpnia 1997r. o rehabilitacji zawodowej i społecznej oraz zatrudnianiu osób niepełnosprawnych (Dz.U. z 2023 r., poz. 100 z późn. zm). Doradcy klienta w trakcie bezpośredniej rozmowy lub telefonicznie udzielają pomocy osobom z niepełnosprawnością w uzyskaniu odpowiedniego zatrudnienia poprzez upowszechnianie ofert pracy, informowanie o aktualnej sytuacji i przewidywanych zmianach na lokalnym rynku pracy, przekazywanie informacji o możliwościach szkoleń, kursów lub odbycia stażu dla osób z niepełnosprawnością. Każda osoba informowana jest także o możliwości skorzystania z oferowanych instrumentów aktywizujących: zatrudnieniu subsydiowanym (prace interwencyjne, roboty publiczne, refundacja kosztów wyposażenia lub doposażenia miejsca pracy, prace społecznie użyteczne, zatrudnienie socjalne), stypendium na kontynuowanie nauki lub studia podyplomowe oraz dotacje na rozpoczęcie działalności gospodarczej. Bardzo często na prośbę osób z niepełnosprawnością przekazywane są informacje dotyczące instytucji, które świadczą wsparcie i pomoc osobom z niepełnosprawnością.

2. Podniesienie kwalifikacji osób z niepełnosprawnością

Podniesienie kwalifikacji osób z niepełnosprawnością odbywa się poprzez:

- propagowanie informacji o możliwościach szkoleń i przekwalifikowań.
- inspirowanie do podnoszenia bądź zmiany kwalifikacji.
- doskonalenie metod aktywnego pośrednictwa pracy,
- pozyskanie miejsc pracy dla osób z niepełnosprawnością,
- wzmocnienie aktywności zawodowej osób z niepełnosprawnością,
- podniesienie kwalifikacji osób z niepełnosprawnością,
- rehabilitacja zawodowa,
- propagowanie informacji o korzyściach wynikających z zatrudniania osób z niepełnosprawnością (prawa i obowiązki osób niepełnosprawnych oraz pracodawców).

W 2024 roku 1 pracodawca z niepełnosprawnością skorzystał z podniesienia kwalifikacji w ramach środków rezerwy Krajowego Funduszu Szkoleniowego. Kwota dofinansowania szkolenia wyniosła 5,5 tys. zł.

3. Poradnictwo zawodowe

Poradnictwem zawodowym objęto 18 osób z niepełnosprawnością. Z indywidualnej informacji zawodowej skorzystało 14 osób. Główne tematy podejmowane podczas spotkań indywidualnych dotyczyły rynku pracy, aktywnych form wsparcia realizowanych i finansowanych przez urząd pracy oraz możliwości podwyższenia i uzupełnienia kwalifikacji zawodowych. W grupowych spotkaniach informacyjnych pn. „Vademecum poszukiwania pracy” uczestniczyły 3 osoby. Natomiast z zajęć grupowych pn. „Dokumenty aplikacyjne” skorzystała 1 osoba.

4. Prace społecznie użyteczne

Do wykonywania prac społecznie użytecznych do końca grudnia 2024 r. skierowano 4 osoby bezrobotne z niepełnosprawnością. W tym celu wydatkowano środki w wysokości 8,1 tys. zł.

5. Staż zawodowy

W ramach projektu „Aktywizacja zawodowa osób pozostających bez zatrudnienia realizowana przez PUP Strzelce Opolskie (II)” w ramach Działania 5.1 Aktywizacja zawodowa osób pozostających bez zatrudnienia realizowana przez PUP w ramach Osi priorytetowej 5 Fundusze Europejskie wspierające opolski rynek pracy i edukację FEO 2021-2027, współfinansowanego ze środków Europejskiego Funduszu Społecznego Plus do odbycia stażu skierowano 3 osoby bezrobotne z niepełnosprawnością. Na staż wydatkowano środki w wysokości 30,7 tys. zł.

W ramach środków z PFRON zawarto 1 umowę o staż zawodowy i skierowano 1 osobę z niepełnosprawnością poszukującą pracy i nie pozostającą w zatrudnieniu do odbywania stażu. Na realizację umowy stażowej wydatkowano środki w wysokości 14,9 tys. zł.

6. Refundacja wyposażenia stanowiska pracy dla skierowanego bezrobotnego

Refundację kosztów doposażenia lub wyposażenia stanowiska pracy otrzymały 3 firmy na wyposażenie 3 stanowisk pracy, w ramach których zostały zatrudnione 3 osoby z niepełnosprawnością, środki zostały przyznane w łącznej wysokości 100,5 tys. zł w ramach projektu „Aktywizacja zawodowa osób pozostających bez zatrudnienia realizowana przez PUP Strzelce Opolskie (II)” w ramach Działania 5.1 Aktywizacja zawodowa osób pozostających bez zatrudnienia realizowana przez PUP w ramach Osi priorytetowej 5 Fundusze Europejskie wspierające opolski rynek pracy i edukację FEO 2021-2027, współfinansowanego ze środków Europejskiego Funduszu Społecznego Plus.

W ramach środków z PFRON zatrudniona została 1 osoba poszukująca pracy i nie pozostająca w zatrudnieniu z niepełnosprawnością. Na stworzenie tego miejsca pracy wydatkowano środki w wysokości 42 tys. zł.

7. Prace interwencyjne

W ramach prac interwencyjnych do pracy została skierowana 1 osoba bezrobotna z niepełnosprawnością w ramach projektu „Aktywizacja zawodowa osób pozostających bez zatrudnienia realizowana przez PUP Strzelce Opolskie (II)” w ramach Działania 5.1 Aktywizacja zawodowa osób pozostających bez zatrudnienia realizowana przez PUP w ramach Osi priorytetowej 5 Fundusze Europejskie wspierające opolski rynek pracy i edukację FEO 2021-2027, współfinansowanego ze środków Europejskiego Funduszu Społecznego Plus. W tym celu wydatkowano środki w wysokości 9,8 tys. zł.

W ramach środków z Funduszu Pracy do pracy skierowana została 1 osoba bezrobotna z niepełnosprawnością. Wydatkowane na ten cel środki to 8,6 tys. zł.

8. Oferty pracy dla osób z niepełnosprawnością

Od stycznia do końca grudnia 2024 roku Powiatowy Urząd Pracy w Strzelcach Opolskich dysponował 40 ofertami pracy na 209 stanowisk pracy do zatrudnienia dla osób z niepełnosprawnościami w następujących zawodach:

- Sprzedawca - 16 ofert, 19 stanowisk
- Magazynier - 4 ofert , 20 stanowisk
- Robotnik gospodarczy - 4 oferty, 4 stanowiska
- Pracownik produkcji - 3 oferty, 150 stanowisk
- Ślusarz - 2 oferty, 2 stanowiska
- Pracownik utrzymania czystości/ sprzątaczką - 2 oferty, 3 stanowiska
- Pracownik ochrony fizycznej - 1 oferta, 2 stanowisko
- Monter pojazdów i urządzeń transportowych - 1 oferta, 1 stanowisko
- Lakiernik samochodowy - 1 oferta, 2 stanowiska
- Magazynier - logistyk - 1 oferta, 1 stanowisko
- Pozostali magazynierzy i pokrewni - 1 oferta, 1 stanowisko
- Pozostali pracownicy obsługi biurowej - 1 oferta, 1 stanowisko
- Technik administracji - 1 oferta, 1 stanowisko
- Nauczyciel przedszkola - 1 oferta, 1 stanowisko
- Kucharz - 1 oferta, 1 stanowisko

9. Spotkania z pracodawcami oferującymi zatrudnienie

Urząd Pracy zorganizował w 2024 r. 11 spotkań z pracodawcami oferującymi zatrudnienie (także dla osób z niepełnosprawnością). Uczestniczyły w nich 73 osoby.

Firmy uczestniczące w spotkaniach:

- KOMENDA POWIATOWA POLICJI w Strzelcach Opolskich (2 spotkania)
- COROFLEX POLAND SP. Z O.O. SP. K.
- WOJSKOWE CENTRUM INFORMACJI w Kędzierzynie – Koźlu
- DINO POLSKA S.A. (3 spotkania)
- MUBEA AUTOMOTIVE POLAND SP. Z O.O.
- PKP INTERCITY REMTRAK SP. Z O.O.
- KRONOSPAN KO SP. Z O.O.
- ELTECHNIK SP. Z O.O.

10. Organizacja Targów Pracy

Powiatowy Urząd Pracy w 2024 r. zorganizował dwa duże wydarzenia: Strzeleckie Targi Pracy i Edukacji oraz Targi Pracy i Kształcenia Ustawicznego Zawadzkie 2024. W targach uczestniczyli pracodawcy, szkoły i firmy szkoleniowe, a także takie instytucje jak:

- Powiatowe Centrum Pomocy Rodzinie,
- Annogórskie Centrum Zdrowia Psychicznego,
- Zakład Ubezpieczeń Społecznych.

Wydarzenie było skierowane do osób poszukujących pracy, a także do uczniów i osób chcących poszerzyć swoje kwalifikacje, w tym osób z niepełnosprawnością. Łącznie w obu wydarzeniach uczestniczyło 74 wystawców.

W lipcu 2024 r. zorganizowane zostały także dwukrotnie Targi Pracy dedykowane pracownikom objętym zwolnieniem grupowym w firmie Alchemia S.A. Oddział Walcowni Rur w Zawadzkiem, w tym osobom z niepełnosprawnościami. Na każdym wydarzeniu wystawiało się ok. 20 pracodawców.

11. Promowanie zatrudnienia osób z niepełnosprawnością

Promowanie zatrudnienia osób z niepełnosprawnością realizowane jest również poprzez zmniejszenie barier ograniczających uczestnictwo osób niepełnosprawnych w życiu społecznym i zawodowym, opracowywanie i upowszechnianie informacji o sposobach wsparcia i pomocy dla osób z niepełnosprawnością w formie ulotek, ogłoszeń na tablicach i stronie internetowej PUP.

V. Ewidencja i świadczenia

Powiatowy Urząd Pracy w Strzelcach Opolskich działając z upoważnienia Starosty Strzeleckiego wydał w 2024 roku ponad 5000 decyzji administracyjnych osobom bezrobotnym. Zarejestrowano 2302 osoby, wyłączono z ewidencji 2138 osób.

Dla celów statystycznych należy również odnotować inne formalne działania, które w 2024 roku wykonał Powiatowy Urząd Pracy w Strzelcach Opolskich:

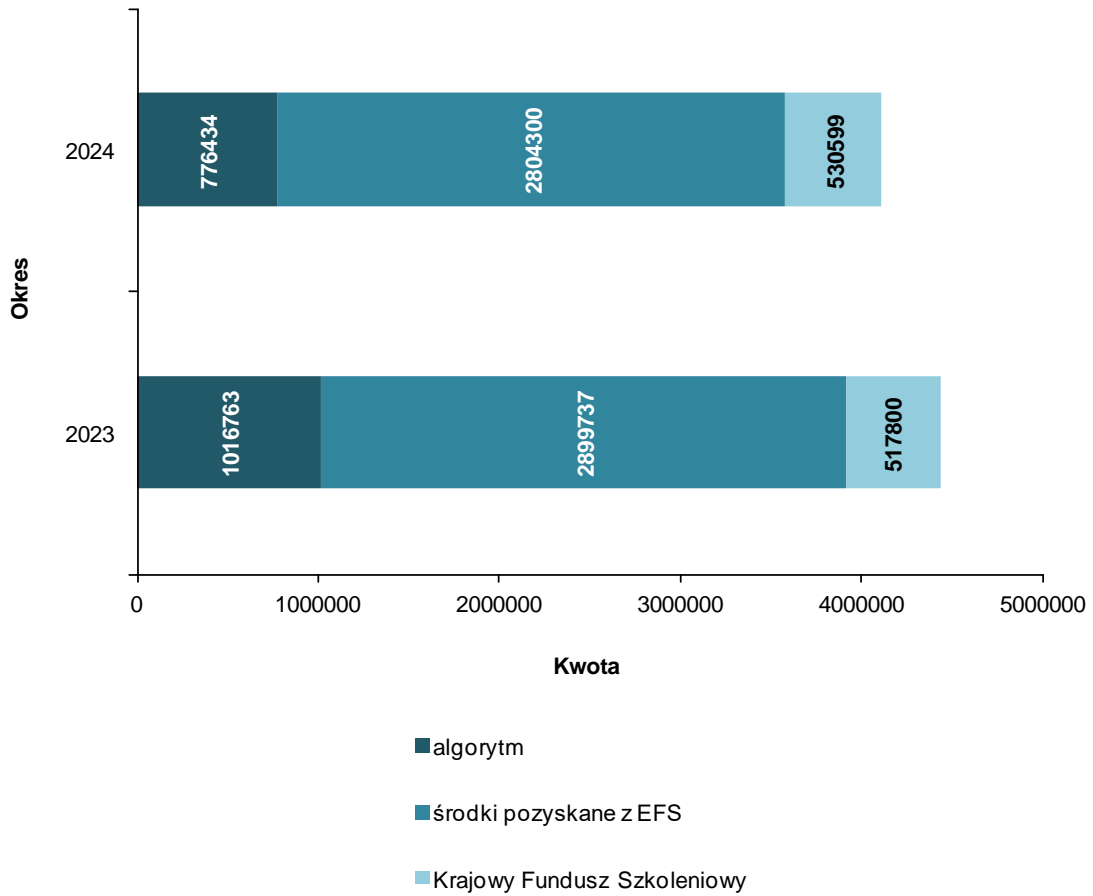
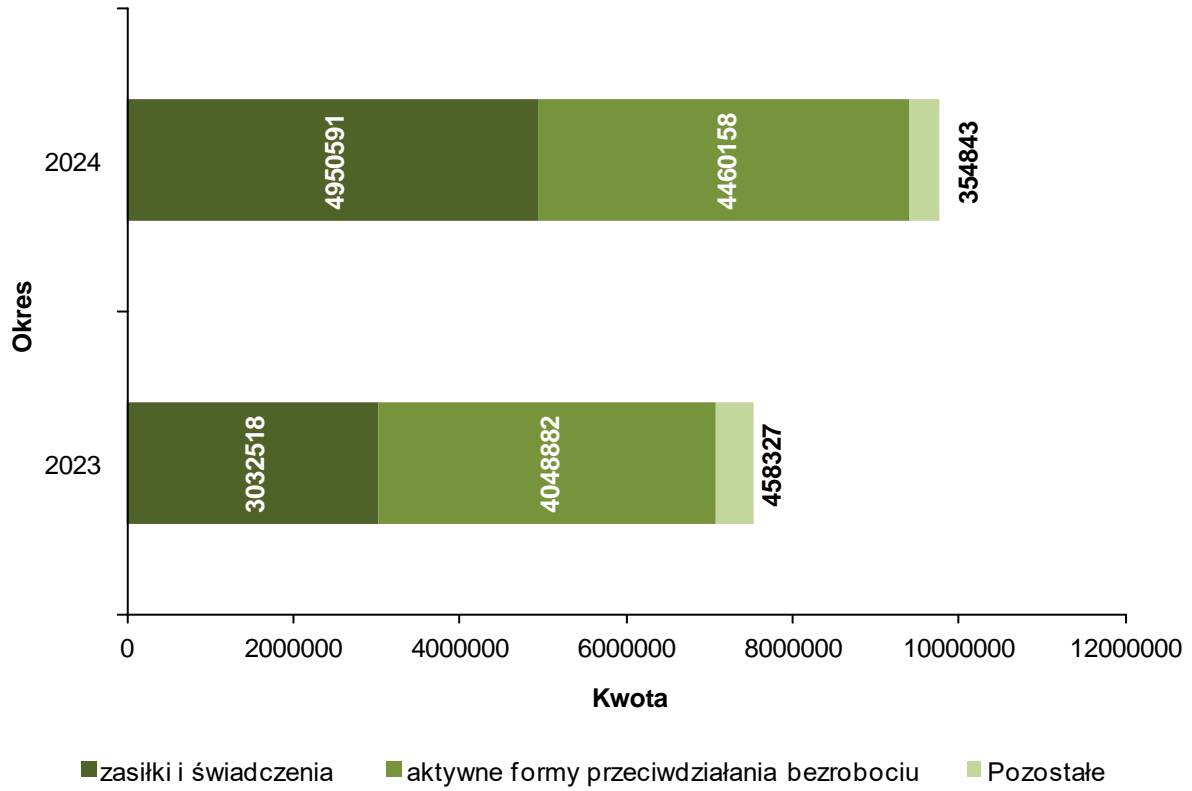
- wydano 345 zaświadczeń i informacji dla ZUS, Sądu, Policji, „Komornika” itp.
- drogą elektroniczną w ramach programu SEPI ośrodkom pomocy społecznej wysłano około 810 zaświadczeń dotyczących osób bezrobotnych;
- wydano ok. 800 różnych zaświadczeń dla osób bezrobotnych dotyczących wysokości pobieranych świadczeń lub posiadania statusu osoby bezrobotnej;
- wydano 197 osobom zaświadczenia do kapitału początkowego;
- skompletowano 232 wnioski o „dodatek aktywizacyjny” dla osób mających prawo do zasiłku, które same znalazły sobie zatrudnienie;
- zarejestrowano 53 osoby na podstawie druku U-2 (transfer zasiłku z zagranicy).

VI. Fundusz Pracy i Europejski Fundusz Społeczny

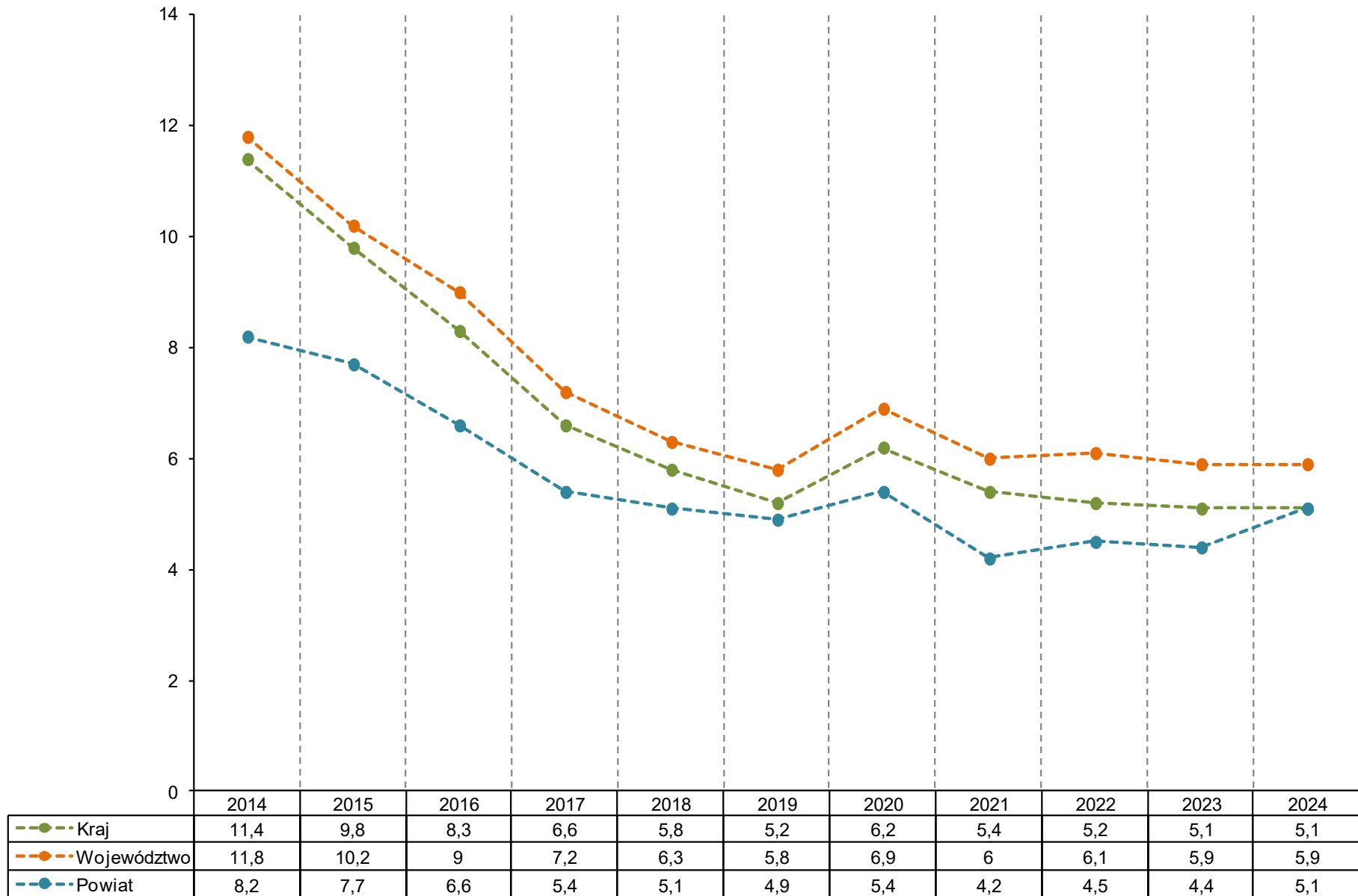
Wydatki z Funduszu Pracy i Europejskiego Funduszu Społecznego Plus w okresie do końca grudnia 2024 roku wyniosły **10 296 163,83 zł**. Poziom i strukturę wydatkowanych środków finansowych według poszczególnych zadań przedstawia tabela.

Zadania	2024		
	FP	EFS+ Ogółem	Razem
1. Zasilki dla bezrobotnych	3 924 444,93	-	3 924 444,93
2. Dodatki aktywizacyjne	362 402,00	-	362 402,00
3. Świadczenia integracyjne	663 744,38	-	663 744,38
4. Aktywne programy przeciwdziałania bezrobociu – w tym:	1 655 858,18	2 804 299,78	4 460 157,96
- prace interwencyjne	112 172,07	229 275,11	341 447,18
- szkolenia	79 732,70	95 157,10	174 889,80
- roboty publiczne	74 581,50	-	74 581,50
- prace społecznie użyteczne	86 771,76	-	86 771,76
- środki na podjęcie działalności gospodarczej	612 601,14	856 810,12	1 469 411,26
- ref. kosztów doposaż. i wyposaż. stanowisk pracy	420 000,00	587 000,00	1 007 000,00
- stypendia stażowe	260 504,16	1 036 057,45	1 296 561,61
- dofin. wynag. os. pow. 50 r.ż	7 480,04	-	7 480,04
- dojazdy do pracy	2 014,81	-	2 014,81
5. Krajowy Fundusz Szkoleniowy	530 572,04	-	530 572,04
6. Pozostałe	354 842,52	-	354 842,52
WYDATKI OGÓŁEM	7 491 864,05	2 804 299,78	10 296 163,83

W stosunku do 2023 roku o 63,6% zwiększyły się wydatki obligatoryjne z Funduszu Pracy i wyniosły 4950,6 tys. zł. Natomiast wydatki na aktywne programy przeciwdziałania bezrobociu zwiększyły się o 10,2% i wyniosły 4460,2 tys. zł. Wzrostowi uległy również nakłady na: prace interwencyjne 341,4 tys. zł – wzrost o 11,3%, szkolenia 174,9 tys. zł – wzrost o 292,5%, roboty publiczne 74,6 tys. zł – wzrost o 165,4%, prace społecznie użyteczne 86,8 tys. zł – wzrost o 4,3%, dofinansowanie podjęcia działalności gospodarczej 1469,4 tys. zł – wzrost o 12,4%, refundacje kosztów doposażenia stanowisk pracy 1007,0 tys. zł – wzrost o 0,5%, stypendia stażowe 1296,6 tys. zł – wzrost o 12,8%. Ponadto 530,6 tys. zł przeznaczono na realizację szkoleń pracowników i pracodawców w ramach Krajowego Funduszu Szkoleniowego.



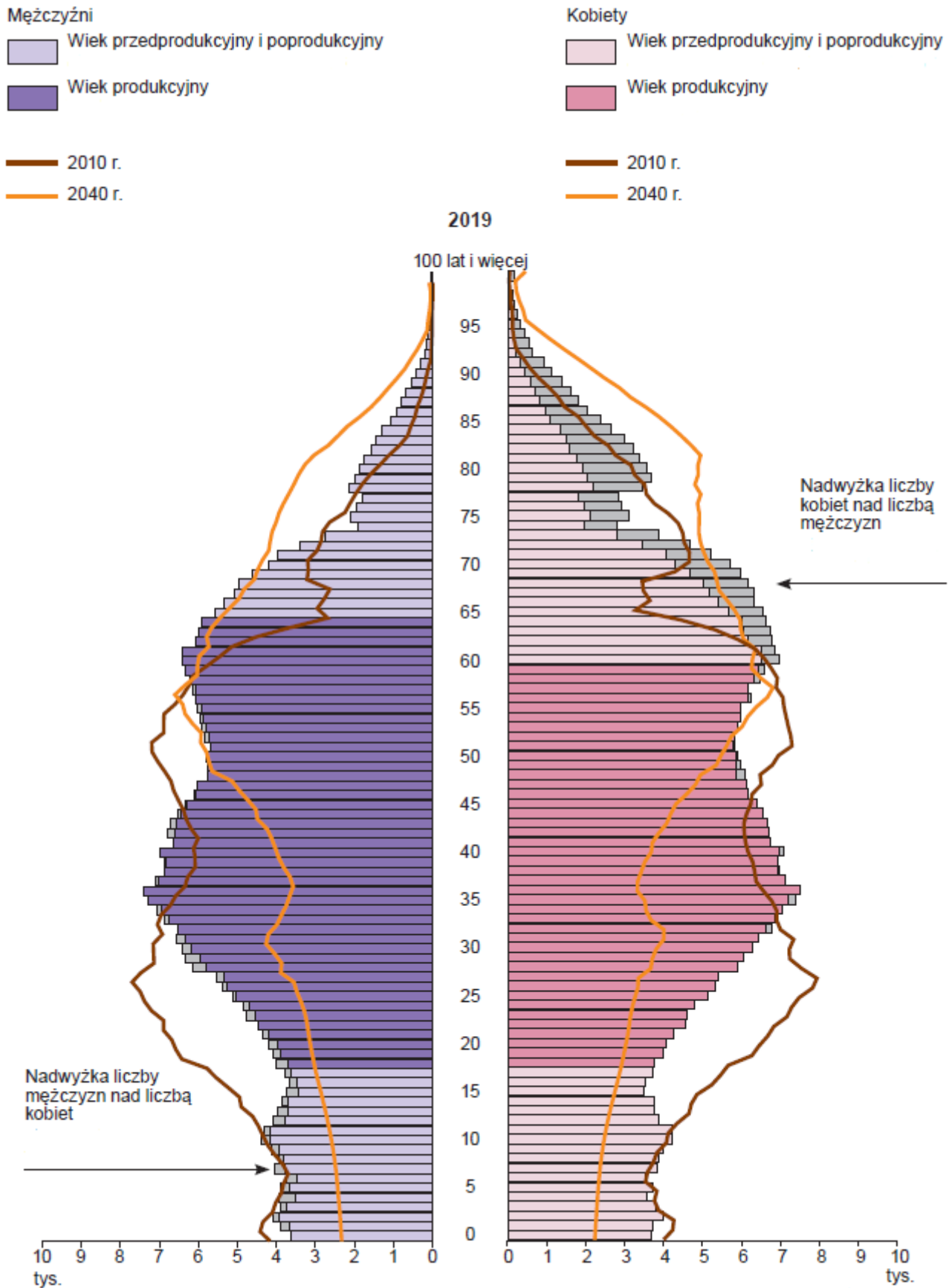
Załącznik nr 1



Załącznik nr 2

LUDNOŚĆ WEDŁUG PŁCI I WIEKU W LATACH 2010, 2019 i 2040

Stan w dniu 31 grudnia



Załącznik nr 3

**PODMIOTY GOSPODARKI NARODOWEJ
ZAREJESTROWANE W REJESTRZE REGON WEDŁUG SEKCJI PKD
W POWIECIE STRZELECKIM W LATACH 2017-2023**

Wyszczególnienie	Ogółem	W tym sekcje													
		rolnictwo, leśnictwo, łowiectwo i rybactwo	przetwórstwo przemysłowe	budownictwo	handel; naprawa pojazdów samochodowych	transport i gospodarka magazynowa	zakwaterowanie i gastro- nomia	działalność finansowa i ubezpieczeniowa	obsługa rynku nieru- chomości	działalność profesjonalna, naukowa i techniczna	adminis- tracja publiczna i obrona narodowa; obowiązkowe zabezpieczenia społeczne	edukacja	opieka zdrowotna i pomoc społeczna	pozostała działalność usługowa	
2017	A	5325	195	496	807	1242	323	163	124	250	377	66	176	292	398
2018	B	5344	167	486	823	1208	323	169	124	247	393	66	186	310	410
2019	C	5474	160	489	871	1223	325	175	123	255	401	66	187	319	420
2020	D	5629	159	501	939	1242	323	181	133	256	408	66	189	324	423
2021	E	5768	152	516	1017	1242	316	189	141	265	421	65	189	341	431
2022	F	5874	150	517	1043	1240	332	187	163	262	422	64	196	355	444
2023	G	5968	152	523	1053	1246	344	182	142	266	436	64	199	358	449
Przyrost	B-A	19	-28	-10	16	-34	0	6	0	-3	16	0	10	18	12
	C-B	130	-7	3	48	15	2	6	-1	8	8	0	1	9	10
	D-C	155	-1	12	68	19	-2	6	10	1	7	0	2	5	3
	E-D	139	-7	15	78	0	-7	8	8	9	13	-1	0	17	8
	F-E	106	-2	1	26	-2	16	-2	22	-3	1	-1	7	14	13
	G-F	94	2	6	10	6	12	-5	-21	4	14	0	3	3	5

Barometr zawodów 2025

powiat strzelecki


www.barometrzedowow.pl

DEFICYT

Betoniarze i zbrojarze
Brukarze
Cieśle i stolarze budowlani
Dekarze i blacharze budowlani
Elektrycy, elektromechanicy i elektromonterzy
Fizjoterapeuci i masażyści
Inżynierowie budownictwa
Kierownicy autobusów
Kierownicy samochodów ciężarowych i ciągników siodłowych
Kierownicy budowy
Kucharze
Lekarze

Magazynierzy
Mechanicy pojazdów samochodowych
Mechanicy-monterzy maszyn i urządzeń
Monterzy instalacji budowlanych
Monterzy konstrukcji metalowych
Murarze i tynkarze
Operatorzy i mechanicy sprzętu do robót ziemnych
Operatorzy obrabiarek skrawających
Operatorzy urządzeń dźwigowo-transportowych
Opiekunowie osoby starszej lub niepełnosprawnej
Piekarze
Pielęgniarki i położne
Pracownicy ds. rachunkowości i księgowości

Pracownicy robót wykończonych w budownictwie
Pracownicy służb mundurowych
Pracownicy socjalni
Psycholodzy i psychoterapeuci
Ratownicy medyczni
Robotnicy budowlani
Robotnicy obróbki drewna i stolarze
Samodzielni księgowi
Spawacze
Specjaliści elektroniki, automatyki i robotyki
Ślusarze
Technicy mechanicy

RÓWNOWAGA

Administratorzy stron internetowych
Agenci ubezpieczeniowi
Akustycy i realizatorzy dźwięku
Analitycy, testerzy i operatorzy systemów teleinformatycznych
Animatory kultury i organizatorzy imprez
Architekci i urbaniści
Architekci krajobrazu
Archiwiści i muzealnicy
Asystenci w edukacji
Bibliotekoznawcy, bibliotekarze i specjaliści informacji naukowej
Biolodzy i biotechnolodzy
Blacharze i lakiernicy samochodowi
Ceramicy przemysłowi
Cukiernicy
Dentyści
Diagności laboratoryjni medyczni
Diagności samochodowi
Dziennikarze i redaktorzy
Farmaceuci
Filolodzy i tłumacze
Filozofowie, historycy, politolodzy i kulturoznawcy
Floryści
Fotografowie
Fryzjerzy
Geodeci i kartografowie
Gospodarze obiektów, portierzy, woźni i dozorczy
Górnicy i operatorzy maszyn i urządzeń wydobywczych
Graficy komputerowi
Inspektorzy nadzoru budowlanego
Instruktorzy nauki jazdy
Instruktorzy rekreacji i sportu
Inżynierowie chemicy i chemicy
Inżynierowie elektrycy i energetycy
Inżynierowie inżynierii środowiska
Inżynierowie mechanicy
Kamieniarze
Kelnerzy i barmani
Kierownicy samochodów osobowych
Kierownicy ds. logistyki
Kierownicy ds. produkcji
Kierownicy ds. usług
Kierownicy ds. zarządzania i obsługi biznesu
Kierownicy sprzedaży
Kierownicy w instytucjach społecznych i kultury

Kosmetyczki
Krawcy i pracownicy produkcji odzieży
Lakiernicy
Listonosze i kurierzy
Logopedzi i audyofonolodzy
Maszyniści
Meteorolodzy, geolodzy, geografowie
Monterzy elektronicy
Monterzy okien i szklarzy
Nauczyciele nauczania wczesnoszkolnego
Nauczyciele praktycznej nauki zawodu
Nauczyciele przedmiotów ogólnokształcących
Nauczyciele przedmiotów zawodowych
Nauczyciele przedszkoli
Nauczyciele szkół specjalnych i oddziałów integracyjnych
Obuwnicy
Ogrodnicy i sadownicy
Operatorzy aparatury medycznej
Operatorzy maszyn do produkcji i przetwórstwa papieru
Operatorzy maszyn do produkcji wyrobów cementowych i kamiennych
Operatorzy maszyn do produkcji wyrobów chemicznych
Operatorzy maszyn do produkcji wyrobów z gumy i tworzyw sztucznych
Operatorzy maszyn rolniczych i ogrodniczych
Operatorzy maszyn włókienniczych
Opiekunki dziecięce
Opłacy i pracownicy wytwarzający protezy
Pedagodzy
Personel sprząający
Plastyki, dekoratorzy wnętrz i konserwatorzy zabytków
Pomoce kuchenne
Pomoce w gospodarstwie domowym
Pozostali specjaliści edukacji
Pracownicy administracyjni i biurowi
Pracownicy ds. BHP
Pracownicy ds. budownictwa drogowego i kolejowego
Pracownicy ds. jakości
Pracownicy ds. ochrony środowiska i zrównoważonego rozwoju
Pracownicy ds. techniki dentystrycznej
Pracownicy fizyczni w produkcji i pracach prostych
Pracownicy myjni, pralni i prasowni
Pracownicy obsługi ruchu szynowego
Pracownicy ochrony fizycznej

Pracownicy poczty
Pracownicy poligraficzni
Pracownicy przetwórstwa metali
Pracownicy przetwórstwa spożywczego
Pracownicy sprzedaży internetowej
Pracownicy telefonicznej i elektronicznej obsługi klienta, ankietery, teleankietery
Pracownicy usług pogrzebowych
Pracownicy zajmujący się zwierzętami
Prawnicy
Projektanci i administratorzy baz danych, programiści
Projektanci wzornictwa przemysłowego i operatorzy CAD
Przedstawiciele handlowi
Przetwórcy mięsa i ryb
Recepcjoniści i rejestratorzy
Robotnicy leśni
Robotnicy obróbki skóry
Rolnicy i hodowcy
Rzemieślnicy obróbki szkła i metali szlachetnych
Sekretarki i asystenci
Socjolodzy i specjaliści ds. badań społeczno-ekonomicznych
Specjaliści ds. administracji
Specjaliści ds. finansowych
Specjaliści ds. organizacji produkcji
Specjaliści ds. PR, reklamy, marketingu i sprzedaży
Specjaliści ds. projektowania, wdrażania i doskonalenia produktów i usług cyfrowych
Specjaliści ds. rynku nieruchomości
Specjaliści ds. zarządzania zasobami ludzkimi i rekrutacji
Specjaliści rolnictwa i leśnictwa
Specjaliści technologii żywności i żywienia
Specjaliści telekomunikacji
Spedytorzy i logiści
Sprzedawcy i kasjerzy
Szefowie kuchni
Tapiczerzy
Technicy budownictwa
Technicy informatycy
Weterynarze
Windykatorzy
Wychowawcy w placówkach oświatowych i opiekuńczych
Zaopatrzeniowcy i dostawcy

NADWYŻKA

Ekonomiści

Pracownicy biur podróży i obsługi turystycznej

Barometr zawodów jest prognozą zapotrzebowania na pracowników w 2025 r. Badanie zostało przeprowadzone wśród ekspertów na przełomie III i IV kwartału 2024 r. Sytuacja w niektórych zawodach może się zmienić w zależności od uwarunkowań rynkowych. Wyniki uwzględniają wszystkie zawody ocenione na terenie powiatu.



Powiatowy
Urząd Pracy
w Strzelcach Opolskich



Gmina Ujazd



Realizator badania

Koordinator wojewódzki

Barometr zawodów 2025

województwo opolskie


www.barometrzwodow.pl

DEFICYT

Betoniarze i zbrojarze
Blacharze i lakiernicy samochodowi
Brukarze
Cieśle i stolarze budowlani
Dekarze i blacharze budowlani
Elektrycy, elektromechanicy i elektrycy monterzy
Fizjoterapeuci i masażyści
Inżynierowie budownictwa
Kierowcy autobusów
Kierowcy samochodów ciężarowych i ciągników siodłowych
Kierownicy budowy
Kucharze
Lekarze

Magazynierzy
Mechanicy pojazdów samochodowych
Mechanicy-monterzy maszyn i urządzeń
Monterzy instalacji budowlanych
Murarze i tynkarze
Nauczyciele praktycznej nauki zawodu
Nauczyciele przedmiotów ogólnokształcących
Nauczyciele przedmiotów zawodowych
Nauczyciele przedszkoli
Nauczyciele szkół specjalnych i oddziałów integracyjnych
Operatorzy i mechanicy sprzętu do robót ziemnych
Operatorzy obrabiarek skrawających
Opiekunowie osoby starszej lub niepełnosprawnej

Piekarze
Pielęgniarki i położne
Pracownicy ds. rachunkowości i księgowości
Pracownicy robót wykończeniowych w budownictwie
Pracownicy służb mundurowych
Pracownicy socjalni
Psycholodzy i psychoterapeuci
Ratownicy medyczni
Robotnicy budowlani
Robotnicy obróbki drewna i stolarze
Samodzielni księgowi
Spawacze
Ślusarze
Tapicerzy

RÓWNOWAGA

Administratorzy stron internetowych
Agenci ubezpieczeniowi
Akustycy i realizatorzy dźwięku
Analitycy, testerzy i operatorzy systemów teleinformatycznych
Animatory kultury i organizatorzy imprez
Architekci i urbaniści
Architekci krajobrazu
Archiwiści i muzealnicy
Asystenci w edukacji
Bibliotekoznawcy, bibliotekarze i specjaliści informacji naukowej
Biolodzy i biotechnolodzy
Ceramicy przemysłowi
Cukiernicy
Dentyści
Diagnosty laboratoryjni medyczni
Diagnosty samochodowi
Dziennikarze i redaktorzy
Farmaceuci
Filolodzy i tłumacze
Filozofowie, historycy, politolodzy i kulturoznawcy
Floryści
Fotografowie
Fryzjerzy
Geodeci i kartografowie
Gospodarze obiektów, portierzy, woźni i dozorczy
Górnicy i operatorzy maszyn i urządzeń wydobywczych
Graficy komputerowi
Inspektorzy nadzoru budowlanego
Instruktorzy nauki jazdy
Instruktorzy rekreacji i sportu
Inżynierowie chemii i chemicy
Inżynierowie elektrycy i energetycy
Inżynierowie inżynierii środowiska
Inżynierowie mechanicy
Kamieniarze
Kelnerzy i barmani
Kierowcy samochodów osobowych
Kierownicy ds. logistyki
Kierownicy ds. produkcji
Kierownicy ds. usług
Kierownicy ds. zarządzania i obsługi biznesu
Kierownicy sprzedaży
Kierownicy w instytucjach społecznych i kultury

Kosmetyczki
Krawcy i pracownicy produkcji odzieży
Lakiernicy
Listonosze i kurierzy
Logopedzi i audyofonolodzy
Maszyniści
Meteorolodzy, geolodzy, geografowie
Monterzy elektroniki
Monterzy konstrukcji metalowych
Monterzy okien i szklarzy
Nauczyciele nauczania wczesnoszkolnego
Obuwnicy
Ogrodnicy i sadownicy
Operatorzy aparatury medycznej
Operatorzy maszyn do produkcji i przetwórstwa papieru
Operatorzy maszyn do produkcji wyrobów cementowych i kamiennych
Operatorzy maszyn do produkcji wyrobów chemicznych
Operatorzy maszyn do produkcji wyrobów z gumy i tworzyw sztucznych
Operatorzy maszyn rolniczych i ogrodniczych
Operatorzy maszyn wókienniczych
Operatorzy urządzeń dźwigowo-transportowych
Opiekunki dziecięce
Optycy i pracownicy wytwarzający protezy
Pedagodzy
Personel sprząający
Plastycy, dekoratorzy wnętrz i konserwatorzy zabytków
Pomoce kuchenne
Pomoce w gospodarstwie domowym
Pozostali specjaliści edukacji
Pracownicy administracyjni i biurowi
Pracownicy biur podróży i obsługi turystycznej
Pracownicy ds. BHP
Pracownicy ds. budownictwa drogowego i kolejowego
Pracownicy ds. jakości
Pracownicy ds. ochrony środowiska i zrównoważonego rozwoju
Pracownicy ds. techniki dentystrycznej
Pracownicy fizyczni w produkcji i pracach prostych
Pracownicy myjni, pralni i prasowni
Pracownicy obsługi ruchu szynowego
Pracownicy ochrony fizycznej
Pracownicy poczty
Pracownicy poligraficzni

Pracownicy przetwórstwa metali
Pracownicy przetwórstwa spożywczego
Pracownicy sprzedaży internetowej
Pracownicy telefonicznej i elektronicznej obsługi klienta, ankieterzy, teleankieterzy
Pracownicy usług pogrzebowych
Pracownicy zajmujący się zwierzętami
Prawnicy
Projektanci i administratorzy baz danych, programiści
Projektanci wzornictwa przemysłowego i operatorzy CAD
Przedstawiciele handlowi
Przetwórcy mięsa i ryb
Recepcjoniści i rejestratorzy
Robotnicy leśni
Robotnicy obróbki skóry
Rolnicy i hodowcy
Rzemieślnicy obróbki szkła i metali szlachetnych
Sekretarki i asystenci
Socjolodzy i specjaliści ds. badań społeczno-ekonomicznych
Specjaliści ds. administracji
Specjaliści ds. finansowych
Specjaliści ds. organizacji produkcji
Specjaliści ds. PR, reklamy, marketingu i sprzedaży
Specjaliści ds. projektowania, wdrażania i doskonalenia produktów i usług cyfrowych
Specjaliści ds. rynku nieruchomości
Specjaliści ds. zarządzania zasobami ludzkimi i rekrutacji
Specjaliści elektroniki, automatyki i robotyki
Specjaliści rolnictwa i leśnictwa
Specjaliści technologii żywności i żywienia
Specjaliści telekomunikacji
Spedytorzy i logiści
Sprzedawcy i kasjerzy
Szeffowie kuchni
Technicy budownictwa
Technicy informatycy
Technicy mechanicy
Weterynarze
Windykatorzy
Wychowawcy w placówkach oświatowych i opiekuńczych
Zaopatrzeniowcy i dostawcy

NADWYŻKA

Ekonomiści

„Barometr zawodów” jest prognozą zapotrzebowania na pracowników w 2025 r. Badanie zostało przeprowadzone wśród ekspertów na przełomie III i IV kwartału 2024 r. Sytuacja w niektórych zawodach może się zmienić w zależności od uwarunkowań rynkowych. Wyniki wojewódzkie uwzględniają zawody ocenione w co najmniej połowie powiatów.



Koordinator wojewódzki

Koordinator krajowy

Zlecający badanie