

**Informacja dodatkowa**

1.	Wprowadzenie do sprawozdania finansowego, obejmujące w szczególności:
1.1	nazwę jednostki: Powiat Strzelecki
1.2	siedzibę jednostki: 47-100 Strzelce Opolskie ul. Jordanowska 2
1.3	adres jednostki: 47-100 Strzelce Opolskie ul. Jordanowska 2
1.4	podstawowy przedmiot działalności jednostki: Wykonywanie zadań publicznych.
2.	wskazanie okresu objętego sprawozdaniem: 2020 rok
3.	sprawozdanie finansowe łączne
	omówienie przyjętych zasad (polityki) rachunkowości, w tym metod wyceny aktywów i pasywów (także amortyzacji)
	Przyjęte zasady rachunkowości (politykę) rachunkowości stosuje się w sposób ciągły, ustala się wynik finansowy i sporządza sprawozdania finansowe tak, aby za kolejne lata informacja z nich wynikające były porównywalne.
	W roku obrotowym 2020 stosowano zasady wynikające z ustawy z dnia 29 września 1994 r. o rachunkowości (t.j. Dz. U. z 2019 r. poz. 351 ze zm.), z uwzględnieniem szczególnych zarząd wyceny zawartych w rozporządzeniu Ministra Rozwoju i Finansów z dnia 13 września 2017 r. w sprawie szczególnych zasad rachunkowości oraz planów kont dla budżetu państwa, budżetów jednostek samorządu terytorialnego, jednostek budżetowych, mających siedzibę poza granicami Rzeczypospolitej Polskiej (Dz. U. z 2020 r. poz. 342).
	I. Metody wyceny aktywów i pasywów
4.	<p>środki trwałe oraz wartości niematerialne i prawne według cen nabycia lub kosztów wytworzenia, lub wartości przeszacowanej (po aktualizacji wyceny środków trwałych), pomniejszonych o odpisy amortyzacyjne lub umorzeniowe, a także o podpiły z tytułu trwałej utraty wartości.</p> <p>środki trwałe w budowie – w wysokości ogółu kosztów pozostających w bezpośrednim związku z ich nabyciem lub wytworzeniem, pomniejszonych o odpisy z tytułu trwałej utraty wartości.</p> <p>- należności i udzielone pożyczki – w kwocie wymagalnej zapłaty, z zachowaniem zasady ostrożności.</p> <p>- zobowiązania – w kwocie wymagalnej zapłaty, przy czym zobowiązania finansowe, których przedmiotem są świadczenia finansowe, innych niż środki pieniężne lub wymiarne na instrumenty finansowe według wartości godziwej</p> <p>II. Stopniowej amortyzacji przy zastosowaniu stawek amortyzacyjnych określonych w przepisach ustawy o podatku dochodowym od osób prawnych podlegają środki trwałe oraz wartości niematerialne i prawne o wartości początkowej wyższej lub równej kwocie 5 000,00 zł</p> <p>III. Wynik finansowy jednostki ustalany jest zgodnie z wariantem porównawczym rachunku zysków i strat na koncie 860 „Wynik finansowy”.</p>
5.	inne informacje

II. Dodatkowe informacje i objaśnienia obejmują w szczególności:

1. Szczegółowy zakres zmian wartości grup rodzajowych środków trwałych, wartości niematerialnych i prawnych - zawierający stan tych aktywów na początek roku obrotowego, zwiększenia i zmniejszenia z tytułu: aktualizacji wartości, nabycia, rozchodu - , przemieszczenia wewnętrznego oraz stan końcowy, a dla majątku amortyzowanego - podobne przedstawienie stanów i tytułów zmian dotyczących amortyzacji lub umorzenia

1.1 Główne składniki aktywów trwałych

Lp.	Nazwa grupy rodzajowej składnika aktywów według układu bilansu w bilansie	Wartość początkowa - stan na początek roku obrotowego	Zwiększenie wartości początkowej			Zmniejszenie wartości początkowej			Ogółem zmniejszenie wartości początkowej (8 + 9 + 10)	Wartość początkowa - stan na koniec roku obrotowego (3 + 7 - 11)	Umorzenie - stan na początek roku obrotowego (13)	Zwiększenia w ciągu roku obrotowego			Ogółem zwiększenie umorzenia (14 + 15 + 16)	Zmniejszenie umorzenia (17)	Umorzenie - stan na koniec roku obrotowego (13 + 17 - 18)	Wartość netto składników aktywów			
			aktualizacja	przychody	przemieszczenie	zbycie	likwidacja	inne				amortyzacja za rok obrotowy	inne	stan na początek roku obrotowego (3 - 13)				stan na koniec roku obrotowego (12 - 19)			
1	2	3	4	5	6	7	8	9	10	11	12	13	14	15	16	17	18	19	20	21	
1	0	22 490 065,71	0,00	270 268,14	0,00	270 268,14	194 707,58	0,00	0,00	194 707,58	22 505 026,27	0,00	0,00	0,00	0,00	0,00	0,00	0,00	22 490 065,71	22 565 026,27	
2	11.2	144 037 891,53	0,00	77 437,30	3 851 272,02	3 928 709,52	62 417,34	0,00	86 431,02	148 848,36	147 817 752,49	55 391 276,86	0,00	5 321 750,07	57 121,92	5 378 871,99	145 170,17	60 624 978,68	88 646 614,67	87 192 775,81	
3	3., 4., 5 i 6	7 660 053,51	0,00	216 865,00	19 008,00	235 873,00	45 000,00	175 678,91	14 034,00	234 712,91	7 661 195,60	5 785 653,26	0,00	469 742,12	0,00	469 742,12	189 199,04	6 066 196,34	1 874 382,25	1 594 999,26	
4	7	3 529 093,57	0,00	99 800,00	0,00	99 800,00	56 000,20	85 500,00	0,00	141 500,20	3 497 593,37	2 724 101,36	0,00	197 790,28	0,00	197 790,28	141 500,20	2 775 391,64	1 874 382,25	722 001,73	
5	8	658 831,55	0,00	63 349,19	86 431,02	149 780,21	6 988,00	48 523,42	0,00	55 511,42	753 100,34	614 947,94	0,00	19 378,27	86 431,02	105 809,29	49 833,66	670 923,57	814 992,01	43 883,61	82 176,77
6	9	0,00	0,00	7 000,00	0,00	7 000,00	0,00	0,00	0,00	0,00	7 000,00	0,00	0,00	0,00	0,00	0,00	0,00	0,00	0,00	7 000,00	7 000,00
7	WNP	900 158,54	0,00	0,00	0,00	0,00	0,00	0,00	0,00	0,00	900 158,54	887 787,78	0,00	8 467,54	0,00	8 467,54	0,00	896 255,32	12 370,76	3 903,22	3 903,22
<b>Razem</b>	<b>x</b>	<b>179 286 076,41</b>	<b>0,00</b>	<b>734 719,63</b>	<b>3 956 711,04</b>	<b>4 691 430,67</b>	<b>365 113,12</b>	<b>309 702,33</b>	<b>100 465,02</b>	<b>775 280,47</b>	<b>183 202 226,61</b>	<b>65 403 767,40</b>	<b>0,00</b>	<b>6 012 128,28</b>	<b>143 552,94</b>	<b>6 155 681,21</b>	<b>525 703,07</b>	<b>71 033 745,55</b>	<b>113 882 309,01</b>	<b>112 168 481,06</b>	

Grupa 0 GRUNTY  
 Grupa 1 BUDYNKI I LOKALE ORAZ SPÓDZIELCZE PRAWO DO LOKALU  
 GRUPY 2 SZTUKI I SPODZIELCZE WŁASNOŚCIOWE PRAWO DO LOKALU MIESZKALNEGO  
 Grupa 3 KOTŁY I MASZYNY ENERGETYCZNE  
 Grupa 4 MASZYNY, URZĄDZENIA I APARATY OGÓLNEGO ZASTOSOWANIA  
 Grupa 5 MASZYNY, URZĄDZENIA I APARATY SPECJALISTYCZNE  
 Grupa 6 URZĄDZENIA TECHNICZNE  
 Grupa 7 ŚRODKI TRANSPORTU  
 Grupa 8 NARZĘDZIA, PRZYRZĄDZONY WYPOSAŻENIE, GOZIE INDEKSYFIKACYJNE  
 Grupa 9 INWENTARZ ŻYWY

II. Dodatkowe informacje i objaśnienia obejmują w szczególności:

I. Szczegółowy zakres zmian wartości grup rodzajowych pozostałych środków trwałych, wartości niematerialnych i prawnych jednorazowo umarzanych, zawierający stan tych aktywów na początek roku obrotowego, zwiększenia i zmniejszenia z tytułu: aktualizacji wartości, nabycia, rozchodu, przemieszczenia wewnętrznego oraz stan końcowy, a dla majątku amortyzowanego - podobne przedstawienie stanów i tytułów zmian dotychczasowej amortyzacji lub umorzenia

1.1A. Pozostałe środki trwałe i wartości niematerialne i prawne jednorazowo umarzane

I.p.	Nazwa grupy rodzajowej składnika aktywów według układu w bilansie	3	Zwiększenie wartości początkowej			7	Zmniejszenie wartości początkowej			11	12	13	Zwiększenia w ciągu roku obrotowego			17	Umorzenie - stan na koniec obrotowego roku (13 + 17 - 18)	Wartość netto składników aktywów		
			4	5	6		8	9	10				14	15	16			18	19	20
		Wartość początkowa - stan na początek roku obrotowego	aktualizacja	przychody	przemieszczenie	(4 + 5 + 6)	zbycie	likwidacja	inne	Ogółem zmniejszenie wartości początkowej (8 + 9 + 10)	Wartość początkowa - stan na koniec roku obrotowego (3 + 7 - 11)	Umorzenie - stan na początek roku obrotowego	aktualizacja	amortyzacja za rok obrotowy	inne	Ogółem umorzenia (14 + 15 + 16)	Zmniejszenie umorzenia	stan na koniec obrotowego roku (13 + 17 - 18)	stan na początek roku obrotowego (3 - 13)	stan na koniec roku obrotowego (12 - 19)
1	2																			
1	3, 4, 5, 6	4 438 594,69	0,00	1 800 693,83	3 178,00	1 803 871,83	191 241,73	293 324,79	0,00	484 766,52	5 737 700,00	4 438 594,69	0,00	1 800 693,83	3 178,00	1 803 871,83	484 766,52	5 757 700,00	0,00	0,00
2	8	8 402 722,94	0,00	415 458,92	10 856,00	426 314,92	22 556,65	152 111,78	0,00	174 668,43	8 654 369,43	8 402 722,94	0,00	415 458,92	10 856,00	426 314,92	174 668,43	8 654 369,43	0,00	0,00
3	9	300,00	0,00	0,00	0,00	0,00	0,00	50,00	0,00	50,00	250,00	300,00	0,00	0,00	0,00	0,00	50,00	250,00	0,00	0,00
4	WNP	846 065,08	0,00	50 206,65	0,00	50 206,65	10 518,52	14 627,08	0,00	25 145,60	871 126,13	846 065,08	0,00	50 206,65	0,00	50 206,65	25 145,60	871 126,13	0,00	0,00
5	zbiory biblioteczne	430 124,02	0,00	35 174,37	0,00	35 174,37	0,00	2 763,98	0,00	2 763,98	462 534,41	430 124,02	0,00	35 174,37	0,00	35 174,37	2 763,98	462 534,41	0,00	0,00
<b>Razem</b>	<b>x</b>	<b>14 117 806,73</b>	<b>0,00</b>	<b>2 301 533,77</b>	<b>14 034,00</b>	<b>2 315 567,77</b>	<b>224 316,90</b>	<b>463 077,63</b>	<b>0,00</b>	<b>687 394,53</b>	<b>15 745 979,97</b>	<b>14 117 806,73</b>	<b>0,00</b>	<b>2 301 533,77</b>	<b>14 034,00</b>	<b>2 315 567,77</b>	<b>687 394,53</b>	<b>15 745 979,97</b>	<b>0,00</b>	<b>0,00</b>

Grupa 3 KOTŁY I MASZYNY ENERGETYCZNE  
 Grupa 4 MASZYNY URZĄDZENIA I APARATY OGÓLNEGO ZASTOSOWANIA  
 Grupa 5 MASZYNY URZĄDZENIA I APARATY SPECJALISTYCZNE  
 Grupa 8 URZĄDZENIA TECHNICZNE  
 Grupa 9 INWENTARZ ZWYKŁY  
 WNP - wartości niematerialne i prawne  
 umorzone zbiorów bibliotecznych

1.2 Aktualna wartość rynkową środków trwałych, w tym dóbr kultury - o ile jednostka dysponuje takimi informacjami.

Lp.	Grupa według KŚT	Stan księgowy na koniec roku obrotowego	Umorzenie stan na koniec roku	Aktualna wartość rynkowa środków trwałych na koniec roku obrotowego
1	2	3	4	5
1.	0	42 300,00	0,00	0,00
2.	0	0,00	0,00	10 796,00
3.	0	0,00	0,00	72 470,00
4.	0	0,00	0,00	69 802,00
5.	0	0,00	0,00	69 259,00
6.	0	0,00	0,00	67 777,00
7.	0	0,00	0,00	66 888,00
8.	0	0,00	0,00	63 775,00
9.	2	9 700,00	1 091,37	9 700,00
Razem	x	52 000,00	1 091,37	430 467,00

1.3 Kwotę dokonanych w trakcie roku obrotowego odpisów aktualizujących wartość aktywów trwałych odrębnie dla długoterminowych aktywów niefinansowych oraz długoterminowych aktywów finansowych.

nie dotyczy

1.4 Wartość gruntów użytkowanych wieczysto

nie dotyczy

1.5 Wartość nieumortyzowanych lub nieumarzanych przez jednostkę środków trwałych, używanych na podstawie umów najmu, dzierżawy i innych umów, w tym z tytułu umów leasingu

Lp.	Grupa według KŚT	Stan na początek roku obrotowego	Zmiany w trakcie roku obrotowego		Stan na koniec roku obrotowego (3 + 4 - 5)
			zwiększenia	zmniejszenia	
1	2	3	4	5	6
1.	4	126 750,78	0,00	1 000,30	125 750,48
2.	6	17 726,48	0,00	0,00	17 726,48
3.	7	1 432 534,86	1 056 971,70	0,00	2 489 506,56
Razem	x	1 577 012,12	1 056 971,70	1 000,30	2 632 983,52

Jednoska nie zawierała umów leasingu.

1.6. Liczba oraz wartość posiadanych papierów wartościowych, w tym akcji i udziałów oraz dłużnych papierów wartościowych.

1.6.1 - Akcje imienne Spółki Przedsiębiorstwo Komunikacji Samochodowej w Strzelcach Opolskich Spółka Akcyjna z siedzibą w Strzelcach Opolskich - 461 999 akcji imiennych zwykłych po 10,00 zł każda

4 619 990,00

1.7. Dane o odpisach aktualizujących wartość należności, ze wskazaniem stanu na początek roku obrotowego, zwiększeniach, wykorzystaniu, rozwiązaniu i stanie na koniec roku obrotowego, z uwzględnieniem należności finansowych jednostek samorządu terytorialnego (stan pożyczek zagrożonych)

Lp.	Wyszczególnienie	Stan na początek roku obrotowego	Zmiany stanu odpisów w ciągu roku obrotowego			Stan na koniec roku obrotowego
			zwiększenie	wykorzystanie	rozwiązanie	
1.	Powiat - należność główna	684 112,13	70 115,10	46 969,75	42 904,74	664 352,74
2.	Powiat - odsetki	347 538,54	40 536,06	26 777,04	46 750,11	314 547,45
3.	Skarb Państwa - należność główna	280 363,21	32 350,85	7 086,84	39 017,94	266 609,28
4.	Skarb Państwa - odsetki	141 956,28	18 785,84	15 269,61	8 692,38	136 780,13
5.	Fundusz Pracy - należność główna	15 062,89	0,00	222,67	1 974,50	12 865,72
6.	Fundusz Pracy - odsetki	4 870,44	0,00	0,00	1 907,30	2 963,14
<b>Razem</b>	<b>0,00</b>	<b>1 473 903,49</b>	<b>161 787,85</b>	<b>96 325,91</b>	<b>141 246,97</b>	<b>1 398 118,46</b>

Na dzień 31-12-2020 r. nie występują należności finansowe z tytułu pożyczek.

1.8 . Dane o stanie rezerw według celu ich utworzenia na początek roku obrotowego, zwiększeniach, wykorzystaniu, rozwiązaniu i stanie końcowym

nie dotyczy

1.9. Podział zobowiązań długoterminowych o pozostałym od dnia bilansowego, przewidywanym umową lub wynikającym z innego tytułu prawnego, okresie spłaty:

Lp.	Zobowiązania wobec	Razem			
		powyżej 1 roku do 3 lat	powyżej 3 lat do 5 lat	powyżej 5 lat	Razem
1.	Bank Gospodarstwa Krajowego w Warszawie Region Opolski w Opolu (kredyt 2018)	562 310,12	0,00	0,00	562 310,12
2.	Bank Gospodarstwa Krajowego w Warszawie Region Opolski w Opolu obligacje 2017)	1 000 000,00	0,00	0,00	1 000 000,00
3.	Bank Gospodarstwa Krajowego w Warszawie Region Opolski w Opolu obligacje 2018)	1 300 000,00	2 000 000,00	3 000 000,00	6 300 000,00
4.	Bank Gospodarstwa Krajowego w Warszawie Region Opolski w Opolu (kredyt 2019)	297 488,00	148 745,00	0,00	446 233,00
5.	Bank Gospodarstwa Krajowego w Warszawie Region Opolski w Opolu obligacje 2019)	500 000,00	1 400 000,00	900 000,00	2 800 000,00
6.	Bank Gospodarstwa Krajowego w Warszawie Region Opolski w Opolu obligacje 2020)	400 000,00	1 000 000,00	1 000 000,00	2 400 000,00
7.	Wojewódzki Fundusz Ochrony Środowiska i Gospodarki Wodnej w Opolu (pożyczka 2020)	701 420,00	701 420,00	1 753 550,38	3 156 390,38
	<b>Razem</b>	<b>4 761 218,12</b>	<b>5 250 165,00</b>	<b>6 653 550,38</b>	<b>16 664 933,50</b>

1.10. Kwotę zobowiązań w sytuacji gdy jednostka kwalifikuje umowę leasingu zgodnie z przepisami podatkowymi (leasing operacyjny), a według przepisów o rachunkowości byłby to leasing finansowy lub zwrotny z podziałem na kwotę zobowiązań z tytułu leasingu nie dotyczy

1.11. Łączna kwota zobowiązań zabezpieczonych na majątku jednostki ze wskazaniem charakteru i formy tych zabezpieczeń nie dotyczy

1.12 - Łączna kwota zobowiązań warunkowych, w tym również udzielonych przez jednostkę gwarancji i poręczeń, także wekslowych, niewykazanych w bilansie, ze wskazaniem zobowiązań zabezpieczonych na majątku jednostki oraz charakteru i formy tych zabezpieczeń.

I.p.	Rodzaj zabezpieczenia	Kwota zobowiązania		Kwota zabezpieczenia		Na aktywach trwałych		Na aktywach obrotowych	
		na początek roku	na koniec roku	na początek roku	na koniec roku	na początek roku	na koniec roku	na początek roku	na koniec roku
1.	Udzielone gwarancje i poręczenia	482 957,00	200 634,23	482 957,00	200 634,23	0,00	0,00	482 957,00	200 634,23
2.	Kaucje i wadła	0,00	0,00	0,00	0,00	0,00	0,00	0,00	0,00
3.	Zawarte, lecz jeszcze nie wykonane umowy.	0,00	0,00	0,00	0,00	0,00	0,00	0,00	0,00
4.	Inne	1 971 296,04	5 434 038,46	1 971 296,04	5 434 038,46	0,00	0,00	1 971 296,04	5 434 038,46
5.	<b>Ogółem</b>	<b>2 454 253,04</b>	<b>5 634 672,69</b>	<b>2 454 253,04</b>	<b>5 634 672,69</b>	<b>0,00</b>	<b>0,00</b>	<b>2 454 253,04</b>	<b>5 634 672,69</b>

poz. 4 - zabezpieczenie wekslowe spłaty kredytów i pożyczki inwestycyjnej z WFOSiGW w Opolu

**1.13. Wykaz istotnych pozycji czynnych i biernych rozliczeń międzyokresowych, w tym kwotę czynnych rozliczeń międzyokresowych kosztów stanowiących różnicę między wartością otrzymanych finansowych składników aktywów a zobowiązaniem zapłaty za nie.**

**Rozliczenia międzyokresowe**

1.13.1 - bilans jednostki budżetowej Starostwo Powiatowe w Strzelcach Opolskich obejmuje długoterminowe należności finansowe stanowiące dochody Powiatu w kwocie 751.274,02 zł oraz dochody Skarbu Państwa w kwocie 432.585,90 zł.

1.13.2 - bilans z wykonania budżetu Powiat Strzeleckiego obejmuje kwoty otrzymanej w grudniu 2020 r. na styczeń 2021 r. części oświatowej subwencji ogólnej - 2.206.124,00 zł, dotacji celowej z budżetu państwa (dot. KPPSP w Strzelcach Opolskich) - 250.000,00 zł, środki z Rządowego Funduszu Inwestycji Lokalnych - 2.570.318,87 zł; oraz dofinansowanie projektów "Hiszpańskie praktyki kluczem do sukcesu" - 202.505,26 zł i "Europejski podręcznik ekologii i ochrony środowiska" - 111.651,33 zł.

**1.14 - Łączna kwota otrzymanych przez jednostkę gwarancji i poręczeń niewykazanych w bilansie.**

Lp.	Tytuł	Stan	
		początek roku obrotowego	koniec roku obrotowego
1.	Gwarancje (zabezpieczenie właściwej realizacji umów)	710 968,55	1 456 695,09
2.	Poręczenia	0,00	0,00
3.	<b>Ogółem</b>	<b>710 968,55</b>	<b>1 456 695,09</b>

1.15 – Kwotę wypłaconych środków pieniężnych na świadczenia pracownicze.

Lp.	Wyszczególnienie	Kwota
	Wynagrodzenia w tym :	1 352 095,59
	1.1 - nagrody jubileuszowe	659 180,75
	1.2 - odprawy emerytalne	543 982,57
	1.3 - ekwiwalenty za urlop	92 804,27
	1.4 - odprawy pośmiertne	0,00
1.	1.5 - inne (wymienić jakie) odprawa związana ze zwolnieniami art. 225 lub art. 226 ustawy przepisy wprowadzające ustawę - Prawo oświatowe, odprawy z art.. 20 ustawy Karta Nauczyciela	56 128,00

1.16. Inne informacje

2.1. Wysokość odpisów aktualizujących wartość zapasów.

nie dotyczy

2.2. Koszt wytworzenia środków trwałych w budowie; w tym odsetki oraz różnice kursowe, które powiększyły koszt wytworzenia środków trwałych w budowie w roku obrotowym.

nie dotyczy

2.3. Kwotę i charakter poszczególnych pozycji przychodów lub kosztów o nadzwyczajnej wartości lub które wystąpiły incydentalnie.

Przychody i koszty wynikające z przeciwdziałania COVID-19.

przychody 1 599 391,45  
koszty 2 129 419,22

2.4. Informację o kwocie należności z tytułu podatków realizowanych przez organy podatkowe podległe ministrowi właściwemu do spraw finansów publicznych wykazywanych w sprawozdaniu z wykonania planu dochodów budżetowych.

nie dotyczy

Informacja dodatkowa

1.	Wprowadzenie do sprawozdania finansowego, obejmujące w szczególności:
1.	
1.1	nazwę jednostki: Powiat Strzelecki
1.2	siedzibę jednostki: 47-100 Strzelce Opolskie ul. Jordaniowska 2
1.3	adres jednostki: 47-100 Strzelce Opolskie ul. Jordaniowska 2
1.4	podstawowy przedmiot działalności jednostki: Wykonywanie zadań publicznych.
2.	wskazanie okresu objętego sprawozdaniem: 2020 rok
3.	sprawozdanie finansowe łączne
	omówienie przyjętych zasad (polityki) rachunkowości, w tym metod wyceny aktywów i pasywów (także amortyzacji) Przyjęte zasady rachunkowości (politykę) rachunkowości stosuje się w sposób ciągły, ustala się wynik finansowy i sporządza sprawozdania finansowe tak, aby za kolejne lata informacje z nich wynikające były porównywalne. W roku obrotowym 2020 stosowano zasady wynikające z ustawy z dnia 29 września 1994 r. o rachunkowości (t.j. Dz. U. z 2019 r. poz. 351 ze zm.), z uwzględnieniem szczególnych zasad wyceny zawartych w rozporządzeniu Ministra Rozwoju i Finansów z dnia 13 września 2017 r. w sprawie szczególnych zasad rachunkowości oraz planów kont dla budżetu państwa, budżetów jednostek samorządu terytorialnego, jednostek budżetowych, mających siedzibę poza granicami Rzeczypospolitej Polskiej (Dz. U. z 2020 r. poz. 342).
4.	I. Metody wyceny aktywów i pasywów Środki trwałe oraz wartości niematerialne i prawne według cen nabycia lub kosztów wytworzenia, lub wartości przeliczonej (po aktualizacji wyceny środków trwałych), pomniejszonych o odpisy amortyzacyjne lub umorzeniowe, a także o odpisy z tytułu trwałej utraty wartości. Środki trwałe w budowie – w wysokości ogólnych kosztów pozostających w bezpośrednim związku z ich nabyciem lub wytworzeniem, pomniejszonych o odpisy z tytułu trwałej utraty wartości. - należności i udzielone pożyczki – w kwocie wymaganej zapłaty, z zachowaniem zasady ostrożności. - zobowiązania – w kwocie wymagającej zapłaty, przy czym zobowiązania finansowe, których uregulowanie, zgodnie z umową następuje drogą wydania aktywów finansowych innych niż środki pieniężne lub wymiany na instrumenty finansowe według wartości godziwej. II. Stopniowej amortyzacji przy zastosowaniu stawek amortyzacyjnych określonych w przepisach ustawy o podatku dochodowym od osób prawnych, podlegają środki trwałe oraz wartości niematerialne i prawne o wartości początkowej wyższej lub równej kwocie 5 000,00 zł. III. Wynik finansowy jednostki ustalany jest zgodnie z warunkiem porównawczym rachunku zysków i strat na koncie 860 „Wynik finansowy”.
5	inne informacje

II. Dodatkowe informacje i objaśnienia obejmują w szczególności:

1. Szczegółowy zakres zmian wartości grup rodzajowych środków trwałych, wartości niematerialnych i prawnych, zawierający stan tych aktywów na początek roku obrotowego, zwiększenia i zmniejszenia z tytułu: aktualizacji wartości, nabycia, rozchodu, przemieszczenia wewnątrzrocznego oraz stan końcowy, a dla majątku amortyzowanego - podłobne przedstawienie stanów i tytułów zmian dotychczasowej amortyzacji lub umorzenia

1.1 Główne składniki aktywów trwałych

Lp.	Nazwa grupy rodzajowej składnika aktywów według układu w bilansie	Wartość początkowa - stan na początek roku obrotowego	Zwiększenie wartości początkowej		Ogółem zwiększenie wartości początkowej (4 + 5 + 6)	Zmniejszenie wartości początkowej			Ogółem zmniejszenie wartości początkowej (8 + 9 + 10)	Wartość początkowa - stan na koniec obrotowego (3 + 7 - 11)	Umorzenie - stan na początek roku obrotowego	Zwiększenia w ciągu roku obrotowego		Ogółem zwiększenie umorzenia (14 + 15 + 16)	Zmniejszenie umorzenia	Umorzenie - stan na koniec obrotowego		Wartość netto składników aktywów		
			aktualizacja	przychody		przemieszczenie	zbycie	likwidacja				inne	amortyzacja za rok obrotowy			inne	stan na początek roku obrotowego (3 - 13)	stan na koniec roku obrotowego (12 - 19)		
1	2	3	4	5	6	7	8	9	10	11	12	13	14	15	16	17	18	19	20	21
1	0	22 490 065,71	0,00	270 268,14	0,00	270 268,14	194 707,58	0,00	0,00	194 707,58	22 565 626,27	0,00	0,00	0,00	0,00	0,00	0,00	0,00	22 490 065,71	22 565 626,27
2	1 i 2	144 037 891,53	0,00	77 437,30	3 851 272,02	3 928 709,32	62 417,34	0,00	86 431,02	148 848,36	147 817 752,49	55 391 276,86	0,00	5 321 750,07	57 121,92	5 378 871,99	145 170,17	60 624 978,68	88 646 614,07	87 192 773,81
3	3, 4, 5 i 6	7 660 035,51	0,00	216 865,00	19 008,00	235 873,00	45 000,00	175 675,91	14 034,00	234 712,91	7 661 195,60	5 785 653,26	0,00	4 69 742,12	0,00	4 69 742,12	189 199,04	6 066 196,34	1 874 382,25	1 594 999,26
4	7	3 539 093,57	0,00	99 800,00	0,00	99 800,00	56 000,20	85 500,00	0,00	141 500,20	3 497 393,37	2 724 101,56	0,00	192 790,28	0,00	192 790,28	141 500,20	2 775 391,64	814 992,01	723 001,73
5	8	658 831,55	0,00	63 349,19	86 431,02	149 780,21	6 988,00	48 523,42	0,00	55 511,42	753 100,34	614 947,94	0,00	19 378,27	86 431,02	105 809,29	49 833,66	670 923,57	43 883,61	85 176,77
6	9	0,00	0,00	7 000,00	0,00	7 000,00	0,00	0,00	0,00	0,00	7 000,00	0,00	0,00	0,00	0,00	0,00	0,00	0,00	0,00	7 000,00
7	WNP	900 158,54	0,00	0,00	0,00	0,00	0,00	0,00	0,00	0,00	900 158,54	887 787,78	0,00	8 467,54	0,00	8 467,54	0,00	896 255,32	12 370,76	3 903,22
<b>Razem</b>	<b>x</b>	<b>179 286 076,41</b>	<b>0,00</b>	<b>734 719,63</b>	<b>3 956 711,04</b>	<b>4 691 436,67</b>	<b>365 113,12</b>	<b>309 702,33</b>	<b>100 465,02</b>	<b>775 280,47</b>	<b>183 302 236,61</b>	<b>65 403 767,40</b>	<b>0,00</b>	<b>6 012 128,28</b>	<b>144 552,94</b>	<b>6 155 681,22</b>	<b>525 703,07</b>	<b>71 633 745,55</b>	<b>113 882 309,01</b>	<b>112 168 481,06</b>

Grupa 0 GRUNTY  
 Grupa 1 BUDYNKI I LOKALE GRAZ SPÓLDZIELCZE PRAWO DO LOKALU  
 UWYTKOWANIE PRACOWNICZE WŁASNOŚCIOWE PRAWO DO LOKALU MIESZKALNEGO  
 Grupa 2 OBIEKTY INŻYNIERYJNE I ENERGETYCZNE  
 Grupa 3 KOTŁY I MASZYNY ENERGETYCZNE  
 Grupa 4 MASZYNY URZĄDZENIA I APARATY OGÓLNEGO ZASTOSOWANIA  
 Grupa 5 MASZYNY URZĄDZENIA I APARATY SPECJALISTYCZNE  
 Grupa 6 URZĄDZENIA TECHNICZNE  
 Grupa 7 ŚRODKI TRANSPORTU  
 Grupa 8 NARZĘDZIA PRZYZRĄDY, RUCHOMOŚCI I WYPOSAŻENIE GDZIE INDEJ NIESKŁASYFIKOWANE  
 Grupa 9 INWENTARZ ŻYWI

II. Dodatkowe informacje i objaśnienia obejmują w szczególności:

1.1. Szczegółowy zakres zmian wartości grup rodzajowych pozostałych środków trwałych, wartości niematerialnych i prawnych, jednorazowo umarżonych, zawierający stan tych aktywów na początek roku obrotowego, zwiększenia i zmniejszenia z tytułu: aktualizacji wartości, nabycia, rozchodu, przemieszczenia wewnętrznego oraz stan końcowy, a dla majątku amortyzowanego - podobnie przedstawienie stanów i tytułów zmian dotychczasowej amortyzacji lub umorzenia

1.1.A. Pozostałe środki trwałe i wartości niematerialne i prawne jednorazowo umarżane

Lp.	Nazwa grupy rodzajowej składnika aktywów według układu w bilansie	Wartość początkowa - stan na początek roku obrotowego	Zwiększenie wartości początkowej			Ogółem zwiększenie wartości początkowej (4 + 5 + 6)	Zmniejszenie wartości początkowej			Ogółem zmniejszenie wartości początkowej (8 + 9 + 10)	Wartość początkowa - stan na koniec obrotowego (3 + 7 - 11)	Umorzenie - stan na początek roku obrotowego	Zwiększenia w ciągu roku obrotowego			Ogółem zwiększenie umorzenia (14 + 15 + 16)	Zmniejszenie umorzenia	Umorzenie - stan na koniec roku obrotowego (13 + 17 - 18)		Wartość netto składników aktywów	
			aktualizacja	przychody	przemieszanie		zbycie	likwidacja	inne				amortyzacja za rok obrotowy	inne	stan na początek roku obrotowego (13)			stan na koniec roku obrotowego (12 - 19)			
1	2	3	4	5	6	7	8	9	10	11	12	13	14	15	16	17	18	19	20	21	
1	3, 4, 5, 6	4 438 594,69	0,00	1 800 695,83	3 178,00	1 803 871,83	191 241,73	295 524,79	0,00	484 766,52	5 757 700,00	4 438 594,69	0,00	1 800 695,83	3 178,00	1 803 871,83	484 766,52	5 757 700,00	0,00	0,00	
2	8	8 402 722,94	0,00	415 458,92	10 856,00	426 314,92	22 556,65	152 111,78	0,00	174 668,43	8 654 369,43	8 402 722,94	0,00	415 458,92	10 856,00	426 314,92	174 668,43	8 654 369,43	0,00	0,00	
3	9	300,00	0,00	0,00	0,00	0,00	0,00	50,00	0,00	50,00	250,00	300,00	0,00	0,00	0,00	0,00	50,00	250,00	0,00	0,00	
4	WNP	846 065,08	0,00	50 206,65	0,00	50 206,65	10 518,52	14 627,08	0,00	25 145,60	871 126,13	846 065,08	0,00	50 206,65	0,00	50 206,65	25 145,60	871 126,13	0,00	0,00	
5	zbiory biblioteczne	430 124,02	0,00	35 174,37	0,00	35 174,37	0,00	2 763,98	0,00	2 763,98	462 534,41	430 124,02	0,00	35 174,37	0,00	35 174,37	2 763,98	462 534,41	0,00	0,00	
<b>Razem</b>	<b>x</b>	<b>14 117 806,73</b>	<b>0,00</b>	<b>2 301 533,77</b>	<b>14 034,00</b>	<b>2 315 567,77</b>	<b>224 316,90</b>	<b>463 077,63</b>	<b>0,00</b>	<b>687 394,53</b>	<b>15 745 979,97</b>	<b>14 117 806,73</b>	<b>0,00</b>	<b>2 301 533,77</b>	<b>14 034,00</b>	<b>2 315 567,77</b>	<b>687 394,53</b>	<b>15 745 979,97</b>	<b>0,00</b>	<b>0,00</b>	

Grupa 3 KOTŁY I MASZYN ENERGETYCZNE

Grupa 4 MASZYN URZĄDZENIA I APARATY OGÓLNEGO ZASTOSOWANIA

Grupa 5 MASZYN URZĄDZENIA I APARATY SPECJALISTYCZNE

Grupa 6 URZĄDZENIA TECHNICZNE

Grupa 8 NARZĘDZIA, PRZYRZĄDY, RUCHOMOŚCI I WYPOSAŻENIE

Grupa 9 INWENTARZ ŻYWY

WNP - wartości niematerialne i prawne

umorzony zbior bibliotecznych

Grupa 7 INWENTARZ NIEMATERIALNY I PRAWNE UMORZONY

1.2 Aktualna wartość rynkową środków trwałych, w tym dóbr kultury - o ile jednostka dysponuje takimi informacjami.

Lp.	Grupa według KST	Stan księgowy na koniec roku obrotowego	Umożliwienie stan na koniec roku	Aktualna wartość rynkowa środków trwałych na koniec roku obrotowego
	2	3	4	5
1.	0	42 300,00	0,00	0,00
2.	0	0,00	0,00	10 796,00
3.	0	0,00	0,00	72 470,00
4.	0	0,00	0,00	69 802,00
5.	0	0,00	0,00	69 259,00
6.	0	0,00	0,00	67 777,00
7.	0	0,00	0,00	66 888,00
8.	0	0,00	0,00	63 775,00
9.	2	9 700,00	1 091,37	9 700,00
Razem	x	52 000,00	1 091,37	430 467,00

1.3 Kwotę dokonanych w trakcie roku obrotowego odpisów aktualizujących wartość aktywów trwałych odrębnie dla długoterminowych aktywów niefinansowych oraz długoterminowych aktywów finansowych.

nie dotyczy

1.4 Wartość gruntów użytkowanych wliczyć

nie dotyczy

1.5 Wartość niemortyzowanych lub nieumarzanych przez jednostkę środków trwałych, używanych na podstawie umów najmu, dzierżawy i innych umów, w tym z tytułu umów leasingu

Lp.	Grupa według KST	Stan na początek roku obrotowego	Zmiany w trakcie roku obrotowego		Stan na koniec roku obrotowego (3 + 4 - 5)
			zwiększenia	zmniejszenia	
	2	3	4	5	6
1.	4	126 750,78	0,00	1 000,30	125 750,48
2.	6	17 726,48	0,00	0,00	17 726,48
3.	7	1 432 534,86	1 056 971,70	0,00	2 489 506,56
Razem	x	1 577 012,12	1 056 971,70	1 000,30	2 632 983,52

Jednostka nie zawierała umów leasingu.

1.6. Liczba oraz wartość posiadanych papierów wartościowych, w tym akcji i udziałów oraz dłużnych papierów wartościowych.

1.6.1 - Akcje imienne Spółki Przedsiębiorstwo Komunikacji Samochodowej w Strzelcach Opolskich Spółka Akcyjna z siedzibą w Strzelcach Opolskich - 461.999 akcji imiennych zwykłych po 10,00 zł każda

4 619 990,00

1.7. Dane o odpisach aktualizujących wartość należności, ze wskazaniem stanu na początek roku obrotowego, zwiększeniach, wykorzystaniu, rozwiązaniu i stanie na koniec roku obrotowego, z uwzględnieniem należności finansowych jednostek samorządu terytorialnego (stan pożyczek zagrożonych)

Lp.	Wyszczególnienie	Stan na początek roku obrotowego	Zmiany stanu odpisów w ciągu roku obrotowego			Stan na koniec roku obrotowego
			zwiększenie	wykorzystanie	rozwiązanie	
1.	Powiat - należność główna	684 112,13	70 115,10	46 969,75	42 904,74	664 352,74
2.	Powiat - odsetki	347 538,54	40 536,06	26 777,04	46 750,11	314 547,45
3.	Skarb Państwa - należność główna	280 363,21	32 350,85	7 086,84	39 017,94	266 609,28
4.	Skarb Państwa - odsetki	141 956,28	18 785,84	15 269,61	8 692,38	136 780,13
5.	Fundusz Pracy - należność główna	15 062,89	0,00	222,67	1 974,50	12 865,72
6.	Fundusz Pracy - odsetki	4 870,44	0,00	0,00	1 907,30	2 963,14
<b>Razem</b>	<b>0,00</b>	<b>1 473 903,49</b>	<b>161 787,85</b>	<b>96 325,91</b>	<b>141 246,97</b>	<b>1 398 118,46</b>

Na dzień 31-12-2020 r. nie występują należności finansowe z tytułu pożyczek.

1.8. Dane o stanie rezerw według celu ich utworzenia na początek roku obrotowego, zwiększeniach, wykorzystaniu, rozwiązaniu i stanie końcowym

nie dotyczy

1.9. Podział zobowiązań długoterminowych o pozostałym od dnia bilansowego, przewidywanym umową lub wynikającym z innego tytułu prawnego, okresie spłaty:

Lp.	Zobowiązania wobec	Zobowiązania			Razem
		powyżej 1 roku do 3 lat	powyżej 3 lat do 5 lat	powyżej 5 lat	
1.	Bank Gospodarstwa Krajowego w Warszawie Region Opolski w Opolu (kredyt 2018)	562 310,12	0,00	0,00	562 310,12
2.	Bank Gospodarstwa Krajowego w Warszawie Region Opolski w Opolu obligacje 2017)	1 000 000,00	0,00	0,00	1 000 000,00
3.	Bank Gospodarstwa Krajowego w Warszawie Region Opolski w Opolu obligacje 2018)	1 300 000,00	2 000 000,00	3 000 000,00	6 300 000,00
4.	Bank Gospodarstwa Krajowego w Warszawie Region Opolski w Opolu (kredyt 2019)	297 488,00	148 745,00	0,00	446 233,00
5.	Bank Gospodarstwa Krajowego w Warszawie Region Opolski w Opolu obligacje 2019)	500 000,00	1 400 000,00	900 000,00	2 800 000,00
6.	Bank Gospodarstwa Krajowego w Warszawie Region Opolski w Opolu obligacje 2020)	400 000,00	1 000 000,00	1 000 000,00	2 400 000,00
7.	Wojewódzki Fundusz Ochrony Środowiska i Gospodarki Wodnej w Opolu (pożyczka 2020)	701 420,00	701 420,00	1 753 550,38	3 156 390,38
	<b>Razem</b>	<b>4 761 218,12</b>	<b>5 250 165,00</b>	<b>6 653 550,38</b>	<b>16 664 933,50</b>

1.10. Kwotę zobowiązań w sytuacji gdy jednostka kwalifikuje umowy leasingu zgodnie z przepisami podatkowymi (leasing operacyjny), a według przepisów o rachunkowości byłby to leasing finansowy lub zwrotny z podziałem na kwotę zobowiązań z tytułu leasingu

nie dotyczy

1.11. Łączna kwota zobowiązań zabezpieczonych na majątku jednostki ze wskazaniem charakteru i formy tych zabezpieczeń

nie dotyczy

1.12 - Łączna kwota zobowiązań warunkowych, w tym również udzielonych przez jednostkę gwarancji i poręczeń, także wekslowych, niewykazanych w bilansie, ze wskazaniem zobowiązań zabezpieczonych na majątku jednostki oraz charakteru i formy tych zabezpieczeń.

Lp.	Rodzaj zabezpieczenia	Kwota zobowiązania		Kwota zabezpieczenia		Na aktywach trwałych			
		na początek roku	na koniec roku	na początek roku	na koniec roku	na początek roku	na koniec roku	na koniec roku	
1.	Udzielone gwarancje i poręczenia	482 957,00	200 634,23	482 957,00	200 634,23	0,00	0,00	482 957,00	200 634,23
2.	Kaucje i wadła	0,00	0,00	0,00	0,00	0,00	0,00	0,00	0,00
3.	Zawarte, lecz jeszcze nie wykonane umowy.	0,00	0,00	0,00	0,00	0,00	0,00	0,00	0,00
4.	Inne	1 971 296,04	5 434 038,46	1 971 296,04	5 434 038,46	0,00	0,00	1 971 296,04	5 434 038,46
5.	<b>Ogółem</b>	<b>2 454 253,04</b>	<b>5 634 672,69</b>	<b>2 454 253,04</b>	<b>5 634 672,69</b>	<b>0,00</b>	<b>0,00</b>	<b>2 454 253,04</b>	<b>5 634 672,69</b>

poz. 4 - zabezpieczenie wekslowe spłaty kredytów i pożyczki inwestycyjnej z WFOŚiGW w Opolu

**1.13. Wykaz istotnych pozycji czynnych i biernych rozliczeń międzyokresowych, w tym kwotę czynnych rozliczeń międzyokresowych kosztów stanowiących różnicę między wartością otrzymanych finansowych składników aktywów a zobowiązaniem zapłaty za nie.**

**Rozliczenia międzyokresowe**

1.13.1 - bilans jednostki budżetowej Starostwo Powiatowe w Strzelcach Opolskich obejmuje długoterminowe należności finansowe stanowiące dochody Powiatu w kwocie 751.274,02 zł oraz dochody Skarbu Państwa w kwocie 432.585,90 zł.

1.13.2 - bilans z wykonania budżetu Powiat Strzeleckiego obejmuje kwoty otrzymanej w grudniu 2020 r. na styczeń 2021 r. części oświatowej subwencji ogólnej - 2.206.124,00 zł, dotacji celowej z budżetu państwa (dot. KPPSP w Strzelcach Opolskich) - 250.000,00 zł, środki z Rządowego Funduszu Inwestycji Lokalnych - 2.570.318,87 zł, oraz dofinansowanie projektów "Hiszpańskie praktyki Kluczem do sukcesu" - 202.505,26 zł i "Europejski podręcznik ekologii i ochrony środowiska" - 111.651,33 zł.

**1.14 - Łączna kwota otrzymanych przez jednostkę gwarancji i poręczeń niewykazanych w bilansie.**

Lp.	Tytuł	Stan	
		początek roku obrotowego	koniec roku obrotowego
1.	Gwarancje (zabezpieczenie właściwej realizacji umów)	710 968,55	1 456 695,09
2.	Poręczenia	0,00	0,00
3.	<b>Ogółem</b>	<b>710 968,55</b>	<b>1 456 695,09</b>

**1.15 – Kwotę wypłaconych środków pieniężnych na świadczenia pracownicze.**

Lp.	Wyszczególnienie	Kwota
	Wynagrodzenia w tym :	1 352 095,59
	1.1 - nagrody jubileuszowe	659 180,75
	1.2 - odprawy emerytalne	543 982,57
	1.3 - ekwiwalenty za urlop	92 804,27
	1.4 - odprawy pośmiertne	0,00
1.	1.5 - inne (wymienić jakie) odprawa związana ze zwolnieniami art. 225 lub art. 226 ustawy przepisy wprowadzające ustawę - Prawo oświatowe, odprawy z art. 20 ustawy Karta Nauczyciela	56 128,00

**1.16. Inne informacje**

**2.1. Wysokość odpisów aktualizujących wartość zapasów.**

nie dotyczy

2.2. Koszt wytworzenia środków trwałych w budowie; w tym odsetki oraz różnice kursowe, które powiększyły koszt wytworzenia środków trwałych w budowie w roku obrotowym.

nie dotyczy

2.3. Kwotę i charakter poszczególnych pozycji przychodów lub kosztów o nadzwyczajnej wartości lub które wystąpiły incydentalnie.

Przychody i koszty wynikające z przeciwdziałania COVID-19.

przychody  
koszty

1 599 391,45  
2 129 419,22

2.4. Informację o kwocie należności z tytułu podatków realizowanych przez organy podatkowe podległe ministrowi właściwemu do spraw finansów publicznych wykazywanych w sprawozdaniu z wykonania planu dochodów budżetowych.

nie dotyczy

2.5. Inne informacje

2.5.1 - Umorzenie wartości niematerialnych i prawnych nie wykazanych w tabeli 1.1	871 126,13
2.5.2 - Umorzenie pozostałych środków trwałych	14 412 319,43
2.5.3 - Umorzenie zbiorów bibliotecznych	462 534,41
2.5.4 - Zaangażowanie lat przyszłych	12 884 432,82

3. Inne informacje niż wymienione powyżej, jeżeli mogłyby w istotny sposób wpłynąć na ocenę sytuacji majątkowej i finansowej oraz wynik finansowy jednostki.

3.1. W bilansie jednostki ujęto dochody Skarbu Państwa realizowane w jednostce Starostwo Powiatowe w Strzelcach Opolskich zgodnie z poniższym:

<b>AKTYWA</b>	
A.III. Należności długoterminowe	328 925,30
B.II.4. Należności krótkoterminowe - Pozostałe należności	1 096 100,36
B.III. Krótkoterminowe aktywa finansowe	1 730,69
<b>Suma aktywów</b>	<b>1 426 756,35</b>
<b>PASYWA</b>	
A.I. Fundusz jednostki	-2 094 342,30
A.II. Fundusz - Wynik finansowy netto (+,-)	3 080 768,41
D.II.5. Zobowiązania krótkoterminowe - Pozostałe zobowiązania	7 744,34
D.IV. Rozliczenia międzyokresowe	432 585,90
<b>Suma pasywów</b>	<b>1 426 756,35</b>
Opisy aktualizujące należności	403 389,41

3.2. W złożonym BILANSIE uwzględniony został **Fundusz Pracy** w ramach, którego jednostka realizuje zadania zgodnie z ustawą o promocji zatrudnienia i instytucjach rynku pracy oraz zadania wynikające z ustawy o szczególnych rozwiązaniach związanych z zapobieganiem, przeciwdziałaniem i zwalczaniem COVID-19 oraz wywołanych nim sytuacji kryzysowych.

3.2.1 Po stronie **AKTYWÓW** ogółem Fundusz Pracy **6 961 404,73**

Z tego:

- w poz. **B.II.4.** Pozostałe należności **178 402,06** (należności z tyt.nienależnie pobranych świadczeń - 9 061,06; z tyt. wypłaconych pożyczek w ramach COVID-19 - 146 942,00)

- w poz. **B.III.3.** Środki pieniężne państwowego funduszu celowego **6 805 401,67** (w tym: COVID-19 - 6 475 186,30)

3.2.2 Po stronie **PASYWÓW** ogółem Fundusz Pracy **6 961 404,73**  
z tego:


- w poz. **C.** Państwowe fundusze celowe **6 861 550,45** (w tym: COVID-19 - 6 622 128,30)

- w poz. **D.II.1.** Zobowiązania z tyt.dostaw i usług **5 903,95** (zużycie energii, opłaty pocztowe -  
termin płatności m-c I 2021 r.)

- w poz. **D.II.2.** Zobowiązania wobec budżetów **11 357,00** (podatek dochodowy od zasiłków,  
termin płatności do 20.01.2021 r.)


- w poz. **D.II.3.** Zobowiązania z tyt.ubezpieczeń i innych świadczeń **77 896,13** (składki ZUS od  
zasiłków i stypendiów, termin płatności do 15.01.2021 r.)

- w poz. **D.II.5.** Pozostałe zobowiązania **4 697,20** (refundacja kosztów prac interwencyjnych,  
termin płatności m-c I 2021 r.)




Signed by /  
Podpisano przez:  
Jolanta Danuta  
Drochomirecka

Date / Data: 2021-  
04-19 16:42




Signed by / Podpisano  
przez:  
Józef Jerzy Swaczyna  
Zarząd Powiatu  
Strzeleckiego

Date / Data: 2021-04-  
19 16:39




Signed by / Podpisano  
przez:  
Waldemar Piotr Gajda  
Powiat Strzelecki

Date / Data: 2021-04-  
19 16:39




Signed by / Podpisano  
przez:  
Janusz Piotr Żyłka  
Zarząd Powiatu  
Strzeleckiego

Date / Data: 2021-04-  
19 16:40



Signed by /  
Podpisano przez:  
Waldemar  
Stanisław Bednarek

Date / Data: 2021-  
04-19 16:40



Signed by /  
Podpisano przez:  
Jan Mikołaj Zubek

Date / Data: 2021-  
04-19 16:41